

# كيفية كتابة مقترح مشروع التخرج؟

إعداد و تقديم د / عفاف معوض عبدالمجيد

## عناصر المحاضرة

- ✓ لماذا نكتب المقترح؟
- ✓ ما الأسلوب المفضل لكتابة المقترح
- ✓ معايير يجب مراعاتها في كتابة المقترح
- ✓ أقسام / مكونات المقترح



## لماذا نكتب المقترح؟

- ✓ للإقناع بفكرة ما قبل تنفيذها بالفعل.
- ✓ تصور أولي لتنفيذ فكرة ما.
- ✓ الحصول على نظرة شاملة.
- ✓ العمل على تبادل الآراء حول الفكرة قبل الخوض فيها ثم ظهور تعارض.
- ✓ دراسة مبدئية لأهم الأعمال السابقة و مدى تأثيرها على فكري

## ما الأسلوب المفضل لكتابة المقترح ؟

✓ الإقناع بفوائده و تأثيره

✓ السؤال و البحث

✓ ربطه بالواقع و مدى الحاجة له.



## معايير يجب مراعاتها في كتابة المقترح

✓ تنظيم محتويات التقرير (الترباط).

✓ شمولية محتويات التقرير.

✓ الوضوح والايجاز في العرض.

✓ مدى الإستشهاد بالاعمال السابقة.



## أقسام / مكونات المقترح

### صفحة العنوان (الرئيسية)

✓ رأس الصفحة يحتوي:

■ اسم الكلية و القسم بالعربي يمينًا

■ اسم الكلية و القسم بالإنجليزي يسارًا

✓ عنوان البحث (مختصرًا ، واضحًا ، يكتب على سطرين)

✓ عبارة توشي بأنه مقترح مشروع تخرج مقدم للقسم.

✓ اسم الطالب و رقمه الجامعي

✓ اسم المشرف و لقبه الرسمي (دكتور ، أستاذ) دون مبالغة.

✓ تاريخ تقديمه (شهر و سنة)

## Table of Contents

## جدول المحتويات

يضم كافة محتويات المقترح بأرقام الصفحات ✓

يتم إنشاءه بشكل تلقائي باستخدام إمكانيات Msword ✓

ثلاث مستويات عند الحاجة ✓

<b>Table of Contents</b>	
<a href="#">Abstract</a> .....	3
<a href="#">Introduction</a> .....	4
<a href="#">Statement of the problem</a> .....	5
<a href="#">Objectives</a> .....	5
<a href="#">Main objective</a> .....	5
<a href="#">Specific objectives</a> .....	5
<a href="#">Importance of the project</a> .....	6
<a href="#">Scope and limitations of the project</a> .....	7
<a href="#">Methodology</a> .....	8
<a href="#">Tools, equipments and methods</a> .....	9
<a href="#">Time Table</a> .....	10
<a href="#">State of the art and review of related works</a> .....	11
<a href="#">Bibliography</a> .....	12

# Abstract

## ملخص المقترح

✓ صفحة مستقلة

✓ اختصار لكامل المقترح بذكر :

■ الهدف العام (الرئيس) من المشروع

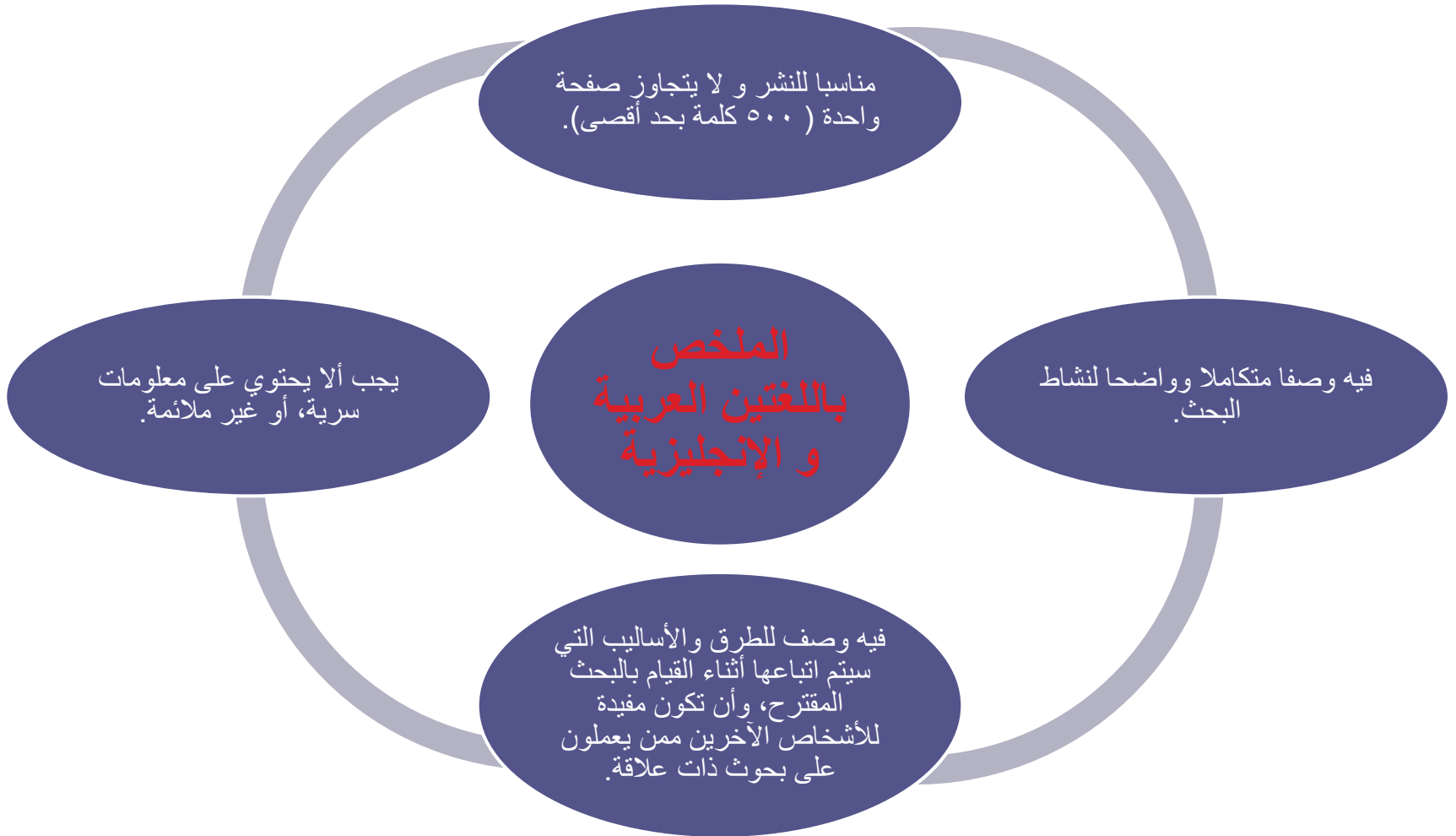
■ النتيجة المتوقعة بعد تنفيذه

✓ يفضل ان يكتب بعد الانتهاء من كتابة كامل المقترح.

✓ لا يتعدى ثلاث قطع (Paragraph).

✓ أسلوب واضح و سهل جدا و عبارات ميسرة

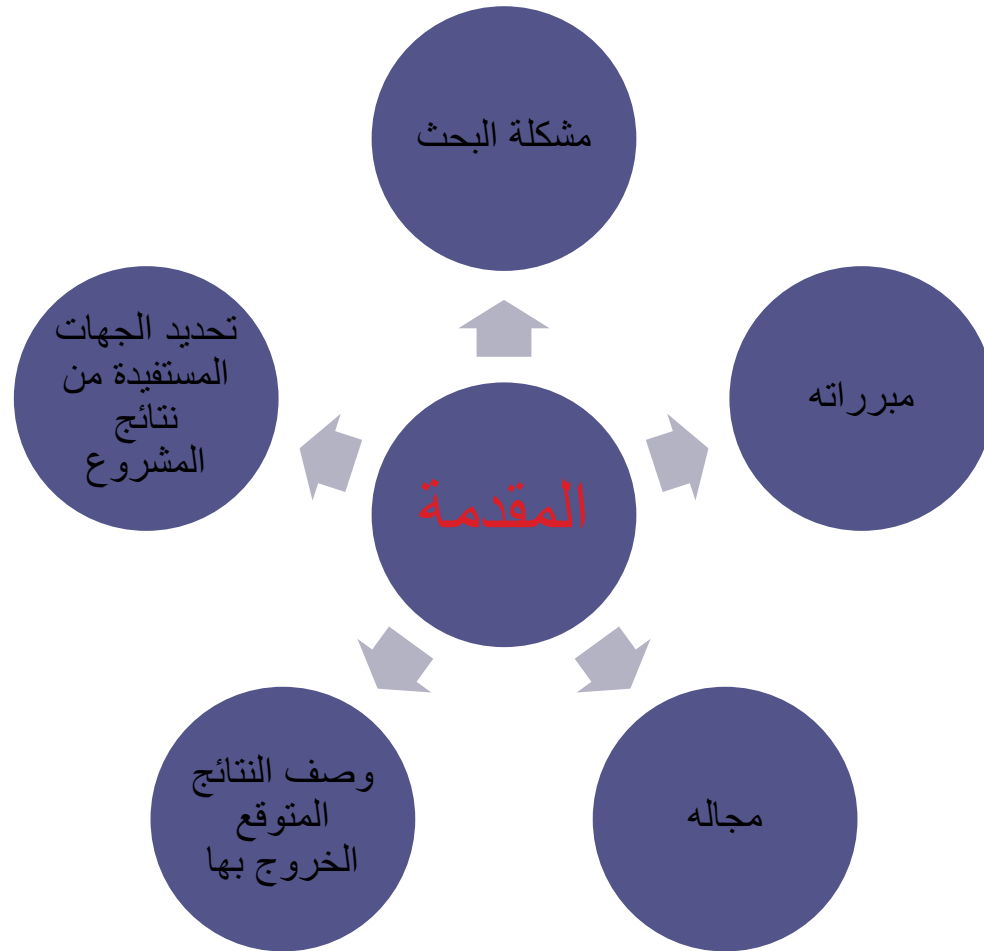




## Introduction

## المقدمة

- عبارة عن كلمة قصيرة من معد البحث يقدم فيها بحثه ويوضح أهميته ومدى ارتباطه بالأهداف العامة
- يجب أن تعطي المقدمة خلفية موجزة عن مشكلة البحث، ومبرراته، ومجاله، والظروف التي سينفذ بها المشروع، ووصف النتائج المتوقعة الخروج بها

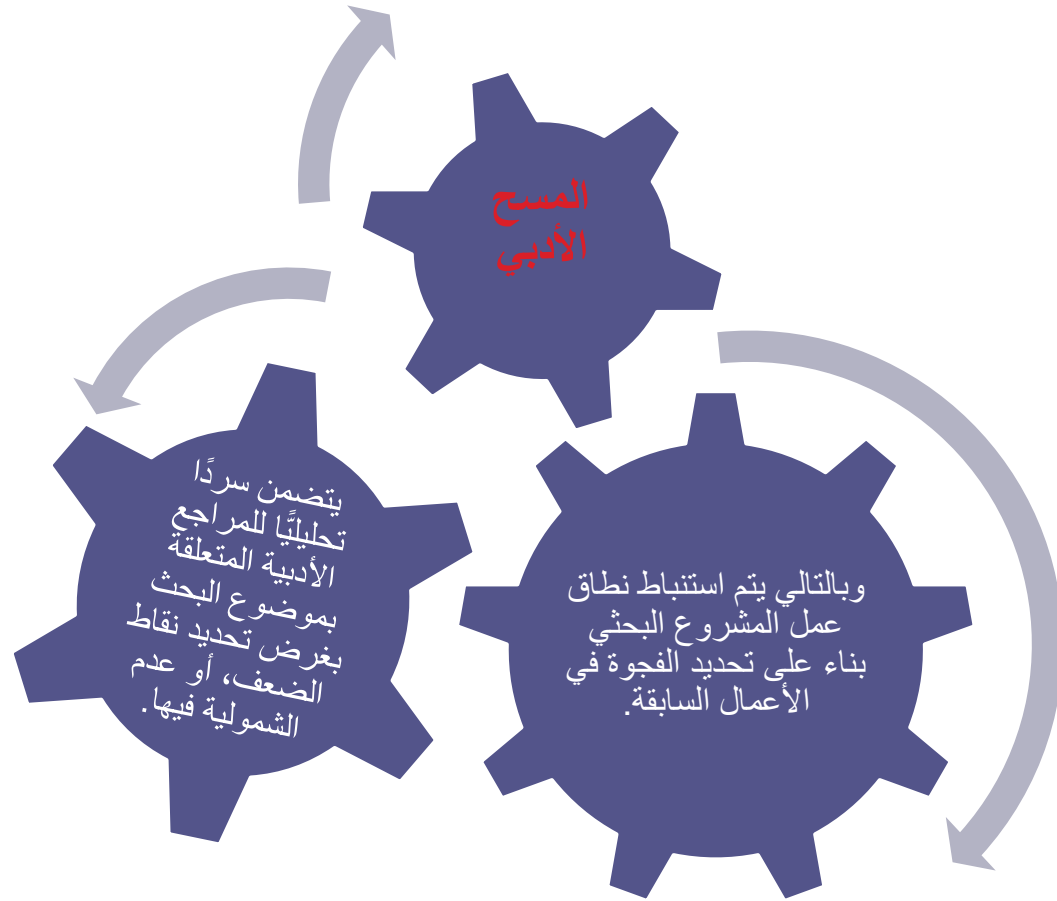


# المسح الأدبي Literature review

✓ يجب أن يتضمن هذا الجزء سردًا تحليليًا كافيًا للمراجع

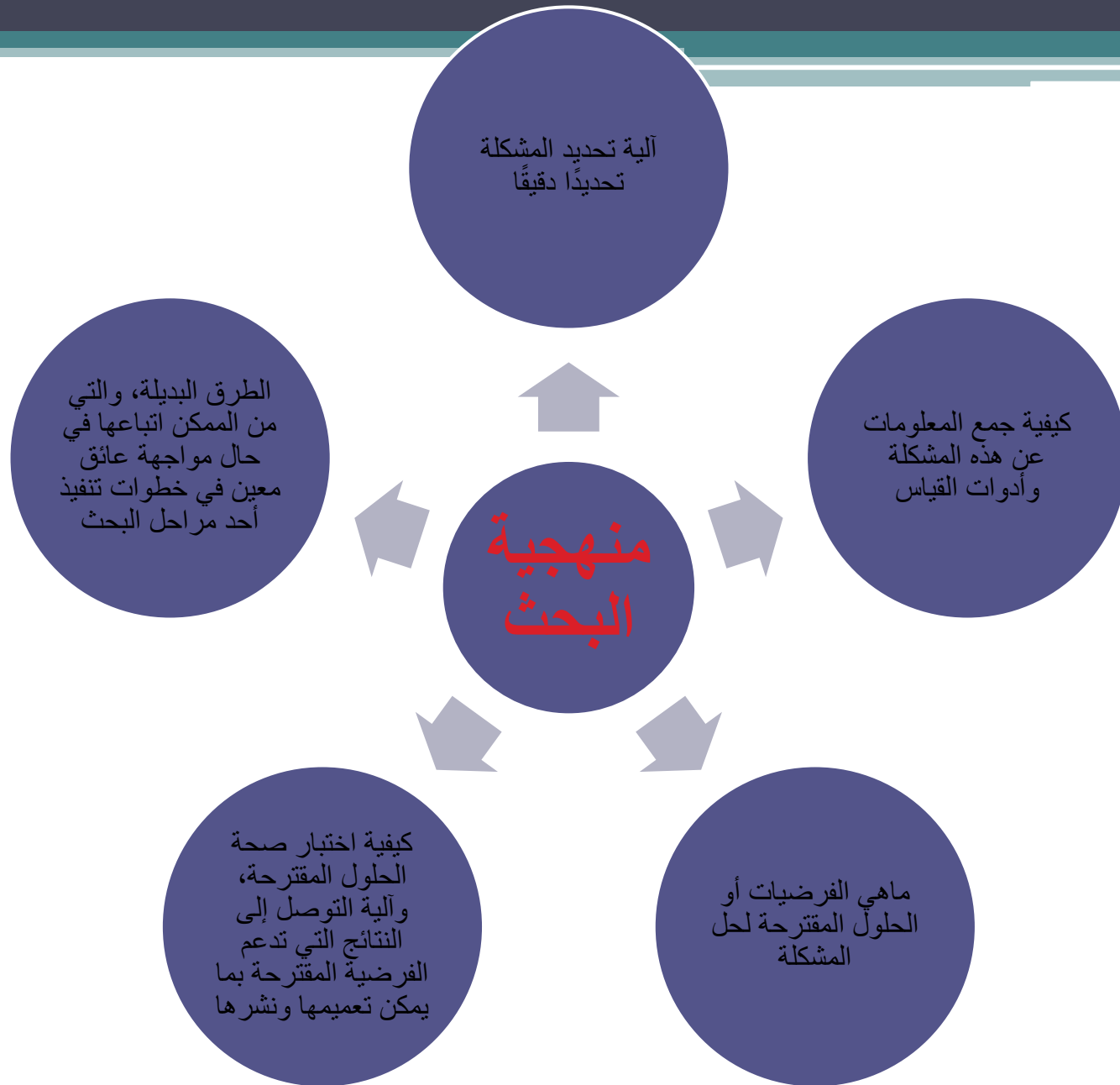
الأدبية المتعلقة بموضوع البحث بغرض تحديد نقاط

الضعف، أو عدم الشمولية فيها.



# منهجية البحث Research Design

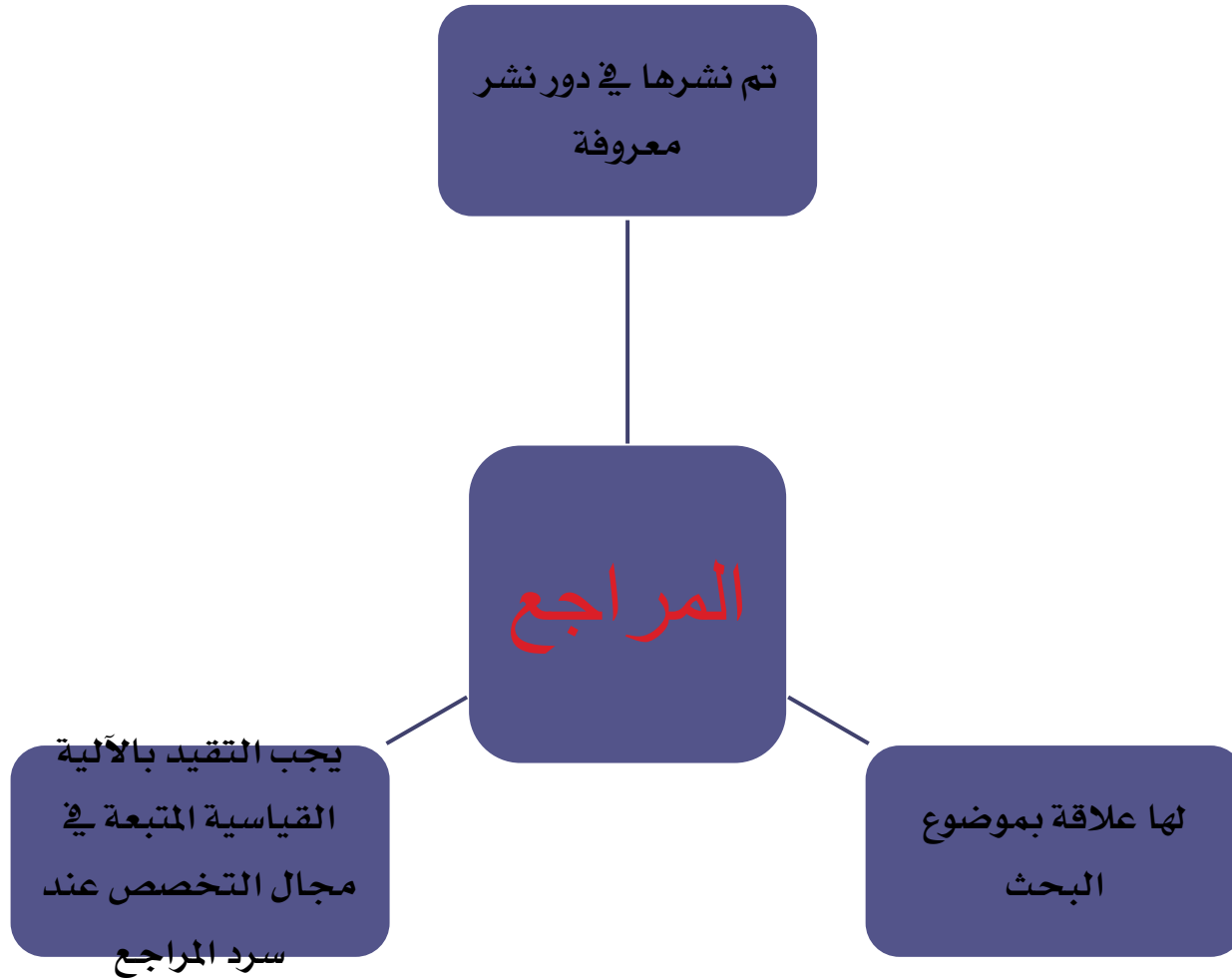
- يقصد بها الخطوات العملية والإجرائية التي سيتبعها الفريق البحثي في تنفيذ الدراسة حيث يتم شرح هذه الخطوات، وتحديدتها وترتيبها بطريقة منطقية تساعد في الحكم على مناسبة الطرق المستخدمة، ومدى كفايتها، وملاءمتها لتحقيق أهداف البحث،



## المراجع References

يجب أن تكون المراجع المذكورة تم نشرها في دور نشر معروفة، ولها علاقة بموضوع البحث، كما يجب التقيد بالآلية القياسية المتبعة في الكتابة عند سرد المراجع.





# Time Table

## الجدول الزمني

✓ توضيح الجدول الزمني بالأسابيع / الأيام لإنجاز المشروع

✓ توزيع المهام

شكرًا لكم

