



# جامعة أم القرى

## UMM AL-QURA UNIVERSITY

---

دليل المستخدم – لبوابة القبول الموحد

---

Version 2.0



المستند	
عنوان المستند	دليل المستخدم - لبوابة القبول الموحد
نسخة المستند	2.0
تاريخ آخر تحديث	8/7/2023

النسخة	الاسم	التاريخ	التحديث
1.0	فريق عمادة تقنية المعلومات	2202/6/18	إعداد الدليل.
2.0	محمد الانصاري	2023/7/8	تعديل القالب الرئيسي للدليل وإعداد النسخة النهائية.



## المحتويات

2	مقدمة.....
3	الدخول لصفحة القبول الرئيسية .....
3	الخطوات.....
7	إنشاء حساب جديد.....
7	خطوات انشاء حساب.....
10	تقديم طلب القبول.....
10	خطوات التقديم لطلب القبول.....
15	استعراض طلب قبول.....
15	خطوات استعراض طلب قبول.....

## مقدمة

دليل المستخدم هو احد اهم الوثائق التي يجب توفرها لأي نظام جديد. حيث يتم شرح خطوات العمل المطلوبة على مستوى كل شاشة من شاشات النظام بالتفصيل، وذلك بهدف تثقيف المستخدم عن آلية عمل النظام ككل.

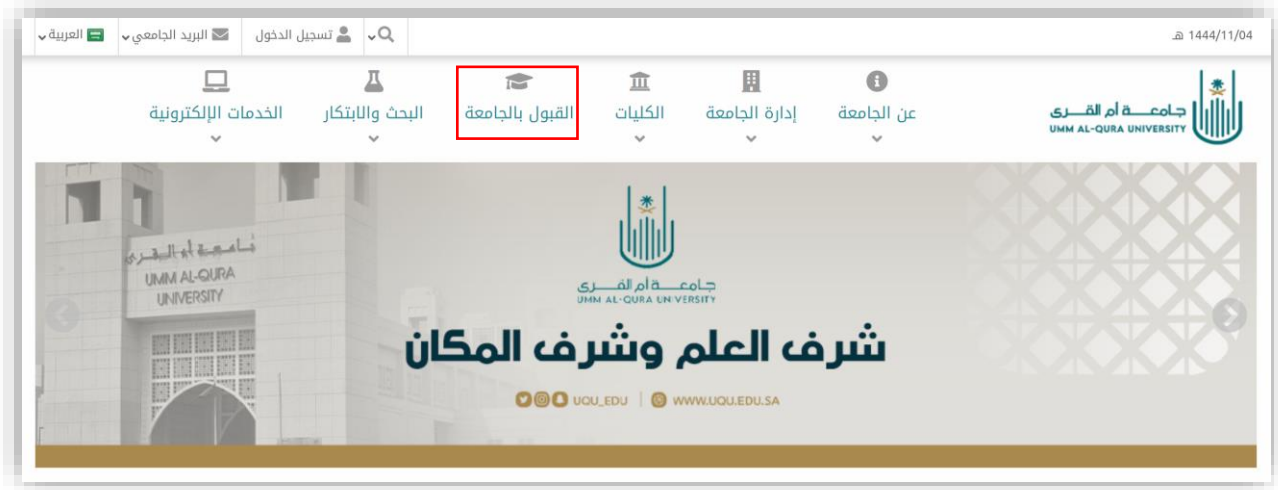
في هذا المستند سيتم شرح خطوات العمل الخاصة لبوابة القبول الموحد بحيث سيتم أولاً شرح الهدف الرئيسي لكل خدمة ومن ثم شرح خطوات العمل بالتفصيل. كما يمكن الإطلاع على مفاتيح الشاشات (الايقونات) في جدول الايقونات الموضح بالاسفل. حيث انه تم شرح آلية عمل كل مفتاح بالتفصيل من حيث أسماء المفاتيح وآلية عمل كل مفتاح. كما يجب التنويه على ان هذا النسخة من دليل المستخدم تعد النسخة الأولى وسيتم تحديثه بشكل دوري وذلك لضمان جودة المعلومات في الملف.



## الدخول لصفحة القبول الرئيسية

الخطوات

1. الدخول على موقع الجامعة الإلكتروني [uqu.edu.sa](http://uqu.edu.sa)
2. الدخول عن طريق رابط القبول بالجامعة





### 3. سوف تظهر الصفحة الرئيسية للقبول

تحتوي الصفحة على عدد من الأقسام على النحو التالي :

- روابط التبديل بين برامج قبول البكالوريوس والدراسات العليا والتي تقوم بتغيير محتويات كامل الصفحة حسب الخيار الذي تم اختياره



• آخر الإعلانات والأخبار الخاصة بالقبول

القبول بالجامعة

الدراسات العليا البكالوريوس وما دون

عرض الكل

آخر الإعلانات والأخبار

التقويم الجامعي للعام 1443هـ - الفصل الدراسي الثاني  
11:51:35 2021-11-30

الدخول إلى بوابة القبول الموحد

دليل استخدام البوابة دليل القبول بالجامعة

• رابط الدخول على بوابة القبول الموحد وبدأ إجراءات التقديم إضافة إلى روابط دليل القبول ودليل استخدام البوابة

القبول بالجامعة

الدراسات العليا البكالوريوس وما دون

عرض الكل

آخر الإعلانات والأخبار

التقويم الجامعي للعام 1443هـ - الفصل الدراسي الثاني  
11:51:35 2021-11-30

الدخول إلى بوابة القبول الموحد

دليل استخدام البوابة دليل القبول بالجامعة



• الأسئلة الشائعة الخاصة بالقبول ويمكن الاطلاع عليها وعلى جواب كل سؤال بالضغط عليه

#### الأسئلة الشائعة

+	3- هل يوجد تقديم بدوي؟
+	4- ماهي مدة صلاحية درجة إختبار القدرات العامة ودرجة التحصيلي؟
+	5- ماهي صلاحية مدة شهادة الثانوية العامة للتقديم في الجامعة؟
+	1- كيف يتم تسجيل الدخول إلى بوابة القبول؟
+	2- عند تقديم الطلب هل أستطيع إعادة ترتيب الرغبات مره أخرى؟
+	6- هل يوجد أولوية في التقديم بطلب القبول بالجامعة؟
+	7- كيف يتم احتساب النسبة الموزونة للتخصصات العلمية؟
+	8- كيف يتم احتساب النسبة الموزونة للتخصصات الإدارية و النظرية؟
+	9- كيف يتم احتساب النسبة الموزونة لتخصص اللغة الإنجليزية؟
+	11 - درجة التحصيلي لا تظهر لي في بوابة القبول ؟
+	12- كم عدد الرغبات المطلوبة عند تقديم طلب القبول؟
+	10- هل يشترط اختبار كفايات اللغة الإنجليزية للقبول بتخصص اللغة الإنجليزية؟

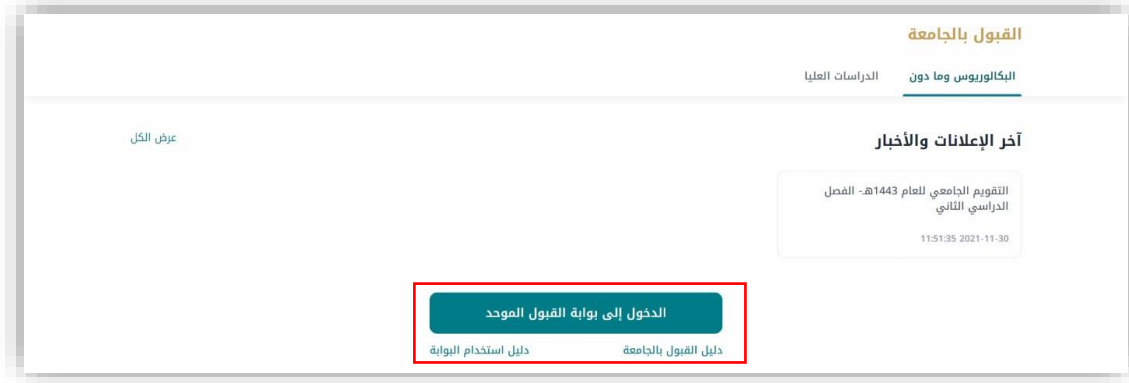
#### الأسئلة الشائعة

x	3- هل يوجد تقديم بدوي؟
	لا يوجد في الجامعة تقديم أو قبول بدوي وجميع البرامج المتاحة مطروحة من خلال بوابة القبول الموحد فقط، وفي حال توفر شواغر في بعض التخصصات فسيتم الترتيبات عليها دون الحاجة لمراجعة الجامعة.
+	4- ماهي مدة صلاحية درجة إختبار القدرات العامة ودرجة التحصيلي؟

## إنشاء حساب جديد

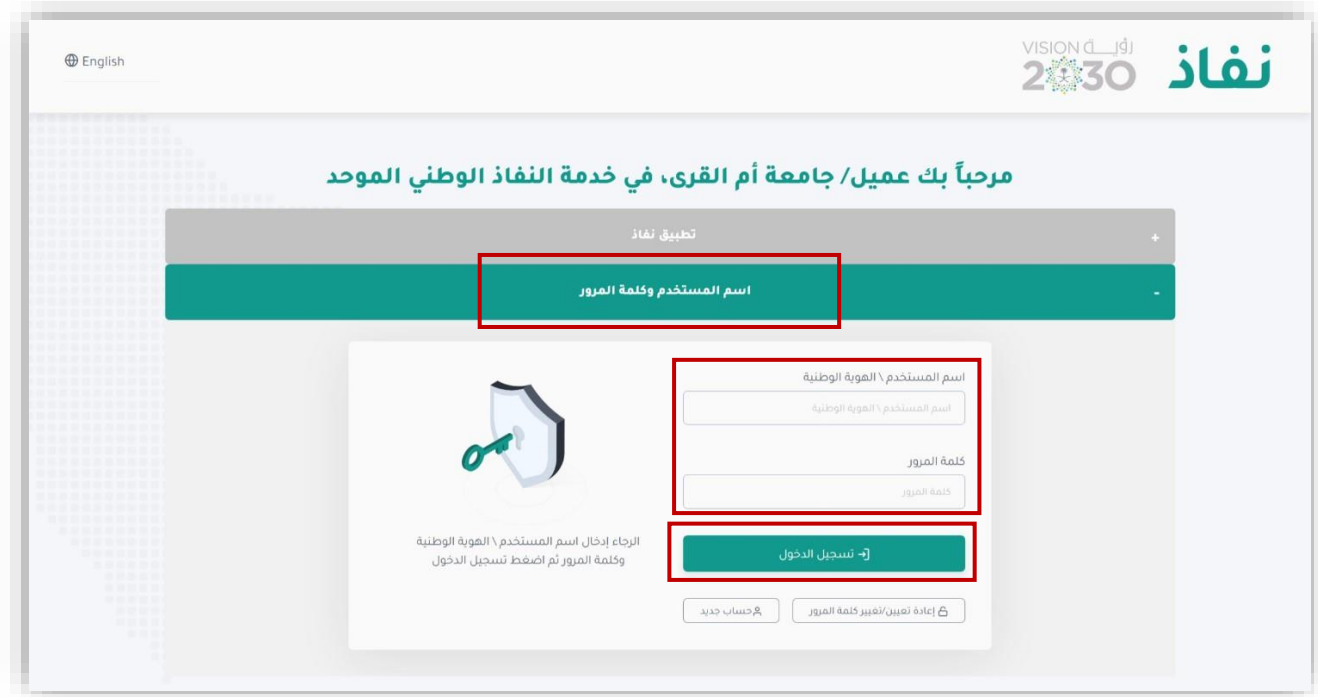
خطوات انشاء حساب

### 1- من صفحة القبول الرئيسية الضغط على "الدخول لبوابة القبول الموحد"



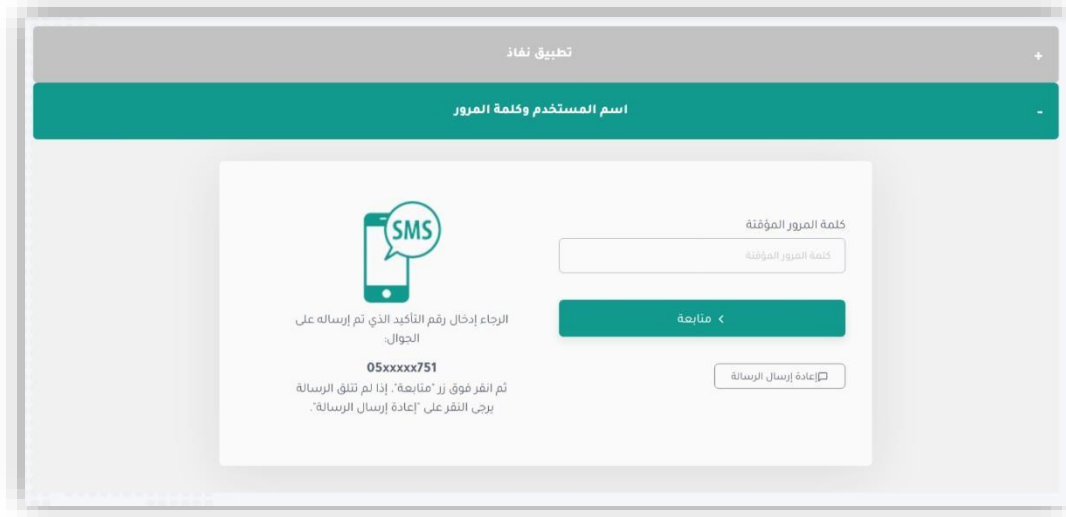
### 2- سوف تظهر صفحة تسجيل الدخول بالنفذ الوطني الموحد

- 2.1 يتم اختيار تسجيل الدخول عن طريق اسم المستخدم وكلمة المرور.
- 2.2 يتم كتابة اسم المستخدم أو (رقم الهوية) والرقم السري الخاص بالنفذ الوطني الموحد (أبشر).
- 2.3 الضغط على تسجيل الدخول

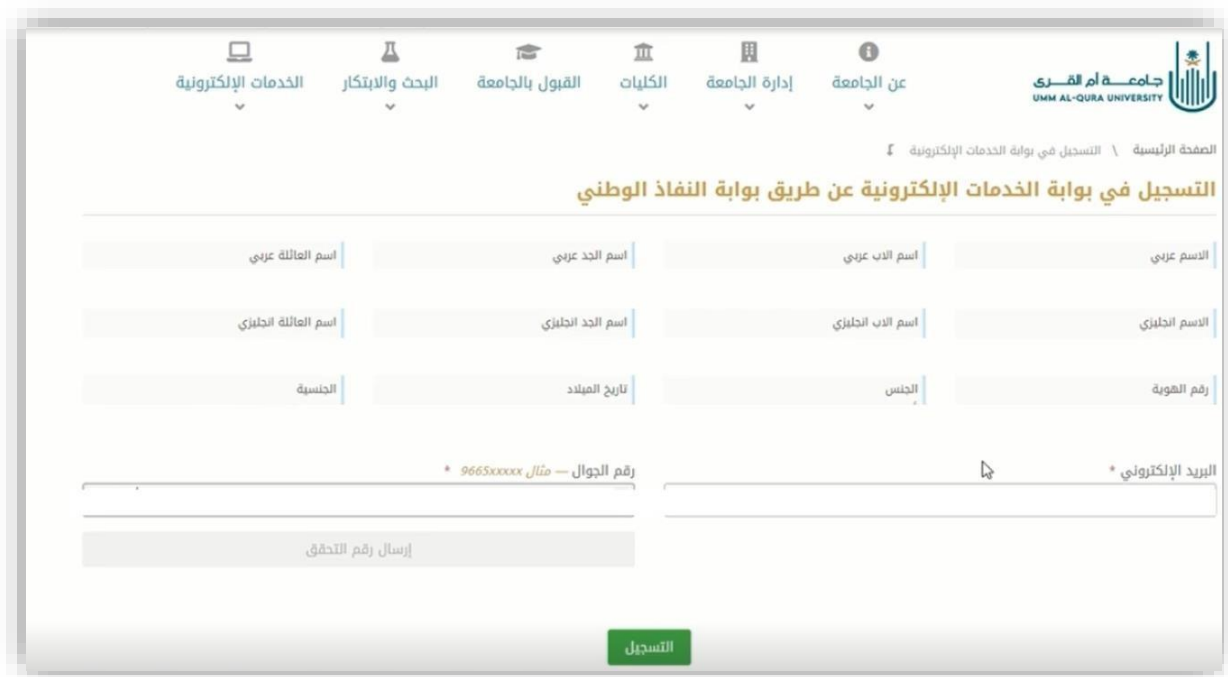




2.4 سوف يصل للمستخدم كلمة مرور مؤقتة على هاتفه المحمول يتم كتابتها في الخانة المخصصة لذلك ثم الضغط على متابعة لتسجيل الدخول عن طريق النفاذ الوطني الموحد.



2.5 في حال كان المستخدم يستخدم خدمة القبول للمرة الأولى فسيتم عرض صفحة إنشاء حساب جديد والتي سوف تحتوي على بيانات المستخدم الشخصية والتي تم قراءتها عن طريق خدمة النفاذ الوطني الموحد، يقوم المستخدم بكتابة بريده الإلكتروني ورقم الهاتف الخاص به بصيغة 966xxxxxxxxxxx فمثلاً لو كان رقم الجوال 0555555555 فيتم كتابته 9665555555





2.6 عند كتابة رقم الجوال بشكل صحيح سوف يتم تفعيل زر ارسال رقم التحقق والذي يتم الضغط عليه لإرسال كلمة سر مؤقتة لجوال المستفيد

الصفحة الرئيسية \ التسجيل في بوابة الخدمات الإلكترونية

### التسجيل في بوابة الخدمات الإلكترونية عن طريق بوابة النفاذ الوطني

الاسم عربي	اسم الاب عربي	اسم الجد عربي	اسم العائلة عربي
الاسم الانجليزي	اسم الاب الانجليزي	اسم الجد الانجليزي	اسم العائلة الانجليزي
رقم الهوية	الجنس	تاريخ الميلاد	الجنسية

البريد الإلكتروني \*

رقم الجوال — مثال 9665xxxxx \*

2.7 يتم استلام الرقم السري المؤقت وكتابته في الخانة الخاصة بذلك والضغط على التحقق

### التسجيل في بوابة الخدمات الإلكترونية عن طريق بوابة النفاذ الوطني

الاسم عربي	اسم الاب عربي	اسم الجد عربي	اسم العائلة عربي
الاسم الانجليزي	اسم الاب الانجليزي	اسم الجد الانجليزي	اسم العائلة الانجليزي
رقم الهوية	الجنس	تاريخ الميلاد	الجنسية

البريد الإلكتروني \*

رقم الجوال — مثال 9665xxxxx \*

لقد تم إرسال رقم التفعيل لرقم الهاتف الخاص بك، لإعادة الإرسال الرجاء الإنتظار لمدة 4:46 دقائق.

2.8 بعد اكمال التحقق يتم الضغط على تسجيل لإكمال عملية تسجيل البيانات وإنشاء الحساب والذهاب لبوابة القبول الموحد

### التسجيل في بوابة الخدمات الإلكترونية عن طريق بوابة النفاذ الوطني

الاسم عربي	اسم الاب عربي	اسم الجد عربي	اسم العائلة عربي
الاسم الانجليزي	اسم الاب الانجليزي	اسم الجد الانجليزي	اسم العائلة الانجليزي
رقم الهوية	الجنس	تاريخ الميلاد	الجنسية

البريد الإلكتروني \*

رقم الجوال — مثال 9665xxxx \*

تم توليق رقم الهاتف بنجاح ✓

التسجيل

ملاحظة: قد تختلف البيانات المطلوبة في عملية إنشاء الحساب بناء على نوع المستخدم، يرجى تعبئة جميع الحقول الناقصة في هذه الصفحة.

## تقديم طلب القبول

خطوات التقديم لطلب القبول

بعد تسجيل الدخول وإنشاء الحساب ستظهر أمامنا الصفحة الرئيسية لبوابة القبول الموحد

• يتم بدأ إجراءات التقديم بالضغط على تقدم الآن كما هو موضح بالصورة في الأسفل

اتصل بنا | الاسئلة الشائعة | طلباتي | تقدم الان

بوابة القبول الموحدة  
بوابة الخدمات الإلكترونية

الصفحة الرئيسية \ بوابة الخدمات الإلكترونية \ بوابة القبول الموحدة \ البرامج الأكاديمية المتاحة الاول 1444

### البرامج الأكاديمية المتاحة الاول 1444

بكالوريوس

إنتظام

من: 1443-12-18 - إلى: 1443-12-28

الأيام المتبقية : 8

تقدم الان

- بعد النقر على تقدم الآن تظهر صفحة اختيار الرغبات للمستخدم

### إنشاء طلب جديد (بكالوريوس-إنتظام-اعتيادي )

1 الاختيارات

2 تأكيد الطلب

الاختيارات

عرض بيانات الثانوية عرض بيانات قياس

#### الرجاء ترتيب رغباتك

لقد تم إضافة جميع التخصصات المتاحة لك أيا ، الرجاء إعادة ترتيبها وحذف التخصصات الغير مرغوبة

الترتيب	الدرجة العلمية	المدينة	الكلية	الرغبة	نسبتك الموزنة
1	بكالوريوس	مكة المكرمة	الشريعة والدراسات الإسلامية	الشريعة	88.69
2	بكالوريوس	مكة المكرمة	الشريعة والدراسات الإسلامية	التاريخ والآثار	88.69
3	بكالوريوس	مكة المكرمة	العلوم التطبيقية	الأحياء الدقيقة	83.75
4	بكالوريوس	مكة المكرمة	العلوم التطبيقية	الفيزياء الطبية	83.75
5	بكالوريوس	مكة المكرمة	العلوم التطبيقية	الكيمياء الصناعية	83.75
6	بكالوريوس	مكة المكرمة	العلوم التطبيقية	الكيمياء	83.75
7	بكالوريوس	مكة المكرمة	العلوم التطبيقية	الفيزياء	83.75
8	بكالوريوس	مكة المكرمة	العلوم التطبيقية	علوم بيئة	83.75
9	بكالوريوس	مكة المكرمة	العلوم التطبيقية	الرياضيات المالية والعلوم الاكتوارية	83.75

اضغط هنا لعرض التخصصات التي قمت بحذفها

التالي <

- يتكون القبول من صفحتين فقط :

الأولى: لترتيب التخصصات التي يرغب بها المتقدم والثانية لمراجعة الطلب وحفظه

**ملاحظة :** قد تظهر صفحات أخرى لتعبئة بيانات أخرى مثل إدخال بيانات الثانوية ولافح نسخة من وثيقة الثانوية العامة في حال تعذر قراءتها أليا من نظام نور

يستطيع المتقدم استعراض بيانات الثانوية وبيانات قياس والتي تم قراءتها أليا عن طريق أنظمة وزارة التعليم والمركز الوطني للقياس عن طريق الضغط على الروابط "عرض بيانات الثانوية" و "عرض بيانات قياس"





- تتضمن الصفحة جميع التخصصات المتاحة للطالب وقد تم اضافتها ألياً في طلب القبول ومرتبة بترتيب افتراضي يستطيع المتقدم إعادة ترتيب التخصصات حسب رغبته وحذف التخصصات التي لا يرغب في اضافتها لطلب القبول الخاص به كما يوضح جدول التخصصات الدرجة العلمية (بكالوريوس أو دبلوم على سبيل المثال ) والمحافظة التي يدرس التخصص بها واسم الكلية واسم التخصص.
- ولاختيار وترتيب الرغبات يقوم المستخدم بالضغط على التخصص ومن ثم تغيير ترتيبه عن طريق الازرار على يسار الشاشة

### مثال

لاختيار التخصص (مثلا الفيزياء في كلية العلوم التطبيقية) يتم النقر على السطر المتضمن لاسم التخصص وسيتم تظليله بلون مختلف ويمكن تغيير موقع التخصص في ترتيب الرغبات بالضغط على أحد الأزرار في سيار الشاشة على النحو التالي:

- 1 لرفع التخصص ليكون الأول في القائمة
- 2 لرفع التخصص خطوة واحدة للأعلى
- 3 لخفض التخصص خطوة واحدة للأسفل
- 4 لخفض التخصص ليكون الأخير في القائمة

**الاختيارات**

عرض بيانات قياسيعرض بيانات الثانوية


**الرجاء ترتيب رغباتك**  
لقد تم اضافة جميع التخصصات المتاحة لك ألياً ، الرجاء إعادة ترتيبها وحذف التخصصات الغير مرغوبة


الترتيب	الدرجة العلمية	المدينة	الكلية	الرغبة	نسبتك الموزنة
1	بكالوريوس	مكة المكرمة	الشرعية والدراسات الإسلامية	الشرعية	88.69
2	بكالوريوس	مكة المكرمة	الشرعية والدراسات الإسلامية	التاريخ والآثار	88.69
3	بكالوريوس	مكة المكرمة	العلوم التطبيقية	الأحياء الدقيقة	83.75
4	بكالوريوس	مكة المكرمة	العلوم التطبيقية	الفيزياء الطبية	83.75
5	بكالوريوس	مكة المكرمة	العلوم التطبيقية	الكيمياء الصناعية	83.75
6	بكالوريوس	مكة المكرمة	العلوم التطبيقية	الكيمياء	83.75
7	بكالوريوس	مكة المكرمة	العلوم التطبيقية	الفيزياء	83.75
8	بكالوريوس	مكة المكرمة	العلوم التطبيقية	علوم بيئة	83.75
9	بكالوريوس	مكة المكرمة	العلوم التطبيقية	الرياضيات المالية والعلوم الاكتوارية	83.75

اضغط هنا لعرض التخصصات التي قمت بحذفها

[التالي <](#)



كما يتاح حذف التخصصات الغير المرغوب بها عن طريق اختيار التخصص والضغط على زر الحذف  ويتاح دائما الاطلاع على قائمة

التخصصات التي تم حذفها واستعادتها في حال الرغبة في ذلك بالضغط على الزر **اضغط هنا لعرض التخصصات التي قمت بحذفها**  والذي يظهر في اسفل الصفحة.


### الاختيارات

عرض بيانات الثانية عرض بيانات قياس

#### الرجاء ترتيب رغباتك

لقد تم اضافة جميع التخصصات المتاحة لك اياها , الرجاء اعادة ترتيبها وحذف التخصصات الغير مرغوبة

49	بكالوريوس	القفذة	الطب بالقفذة	السنة الأولى لكلية الطب والجراحة - [ الطب و الجراحة ]	83.75
50	بكالوريوس	الليث	الكلية الجامعية بالليث	الرياضيات	83.75
51	بكالوريوس	الليث	الكلية الجامعية بالليث	الإعلام	88.69
52	بكالوريوس	الليث	الكلية الجامعية بالليث	الخدمة الاجتماعية	88.69
53	بكالوريوس	الليث	العلوم الصحية بالليث	الصحة العامة	83.75
54	دبلوم	مكة المكرمة	الكلية التطبيقية	البحريات	83.75
55	دبلوم	مكة المكرمة	الكلية التطبيقية	المحاسبة المالية	88.69
56	دبلوم	مكة المكرمة	الكلية التطبيقية	التسويق التطبيقي	88.69
57	دبلوم	القفذة	الكلية التطبيقية	البرمجة وعلوم الحاسب	83.75

اضغط هنا لعرض التخصصات التي قمت بحذفها 

التالي <

لاستعراض واستعادة التخصصات المحذوفة يتم فتح قائمة التخصصات المحذوفة ويستطيع المتقدم اختيار تخصص أو أكثر من القائمة المحذوفة بالتشير أمام التخصص ومن ثم الضغط على استعادة التخصص لاعادة في قائمة التخصصات المرغوبة مع العلم أنه سيتم اعادة التخصص لأسفل القائمة.

### لاستعادة التخصص للقائمة الاساسية , قم بتحديد التخصص والضغط على استعادة التخصص

استعادة التخصص 

Sort

<input type="checkbox"/>	المدينة	الدرجة العلمية	الكلية	التخصص
<input checked="" type="checkbox"/>	أضم	بكالوريوس	الكلية الجامعية بأضم	الرياضيات
<input type="checkbox"/>	أضم	بكالوريوس	الكلية الجامعية بأضم	اللغة العربية
<input checked="" type="checkbox"/>	مكة المكرمة	دبلوم	الكلية التطبيقية	تقنية الهندسة المعمارية
<input type="checkbox"/>	مكة المكرمة	دبلوم	الكلية التطبيقية	البرمجة وعلوم الحاسب
<input type="checkbox"/>	مكة المكرمة	دبلوم	الكلية التطبيقية	تكنولوجيا حماية البيئة
<input checked="" type="checkbox"/>	الليث	بكالوريوس	الهندسة بالليث	السنة الأولى لكلية الهندسة
<input type="checkbox"/>	الليث	بكالوريوس	الحاسب الآلي بالليث	السنة الأولى لكلية الحاسب الآلي



بعد اكتمال ترتيب جميع الرغبات يتم الضغط على التالي للانتقال للصفحة التالية:

في الصفحة التالية سيتم عرض جميع الخيارات التي تم اختيارها من قبل المتقدم.

**ملاحظة: المرجو مراجعة الخيارات بدقة وقراءة التعهد في أسفل الصفحة بتمعن وللمعودة لتعديل البيانات الضغط على الزر رجوع**

#### تأكيد صحة البيانات المدخلة

الدرجة العلمية : بكالوريوس  
نوع القبول : اعتيادي

فصل تقديم الطلب : الاول 1445هـ.  
نوع الدراسة : إنتظام

الترتيب	الدرجة العلمية	المدينة	الكلية	قائمة الرغبات المختارة	نسبتك الموزنة
1	بكالوريوس	مكة المكرمة	الشريعة والدراسات الإسلامية	الشريعة	88.69
2	بكالوريوس	مكة المكرمة	الشريعة والدراسات الإسلامية	التاريخ والآثار	88.69
3	بكالوريوس	مكة المكرمة	العلوم التطبيقية	الأحياء الدقيقة	83.75
4	بكالوريوس	مكة المكرمة	العلوم التطبيقية	الفيزياء الطبية	83.75
5	بكالوريوس	مكة المكرمة	العلوم التطبيقية	الكيمياء الصناعية	83.75
6	بكالوريوس	مكة المكرمة	العلوم التطبيقية	الكيمياء	83.75

أتعهد بأن جميع البيانات صحيحة، وفي حال ثبوت غير ذلك يحق للجامعة إلغاء طلبي بدون أدنى مسئولية.  
 وأقر بأنني قمت بترتيب الرغبات حسب الأولوية والترتيب الذي أريغب به.  
وأقر بعلمي بأن مصدر شهادة الثانوية يؤثر في أولوية الترشيح والمفاضلة، وأتحمل كامل المسئولية حيال ذلك.

حفظ و تقديم الطلب

رجوع >

وفي حال الرغبة في إتمام التقديم يجب الموافقة على التعهد ثم الضغط على "حفظ وتقديم الطلب"

ستظهر صفحة تأكيد الطلب وتحتوي على رقم الطلب

#### إنشاء طلب جديد (بكالوريوس-إنتظام-عتيادي)



#### تأكيد صحة البيانات المدخلة

تم حفظ الطلب بنجاح

تم حفظ الطلب بنجاح.

رقم الطلب : 6746  
فصل تقديم الطلب : الاول 1444  
الدرجة العلمية : بكالوريوس  
نوع الدراسة : إنتظام  
نوع القبول : اعتيادي

إنهاء

وبهذا تكتمل إجراءات تقديم طلب القبول



## استعراض طلب قبول

### خطوات استعراض طلب قبول

- بعد تسجيل الدخول سيظهر طلب القبول في الصفحة الرئيسية لبوابة القبول الموحد (يمكن استعراض طلبات القبول بالضغط على **الرايط طلباتي**)
- ولاستعراض تفاصيل الطلب الضغط على "استعراض" في أسفل الطلب.

بوابة القبول الموحدة  
بوابة الخدمات الالكترونية

اتصل بنا | الاسئلة الشائعة | طلباتي | تقدم الان

الصفحة الرئيسية | بوابة الخدمات الالكترونية | بوابة القبول الموحدة | طلباتي

### طلباتي

طلبات حالية

بكالوريوس إنتظام
حالة الطلب : مدخل
الفصل الدراسي : الاول 1444
رقم الطلب: 6746
مرحلة الطلب : تقديم طلبات القبول
استعراض