



جامعة أم القرى
عمادة تقنية المعلومات
والتعليم الإلكتروني

كيفية الدخول على نظام

Blackboard Ultra

بِسْمِ اللَّهِ الرَّحْمَنِ الرَّحِيمِ

كيفية الدخول على نظام Blackboard Ultra

أهلاً ومرحباً بك عزيزي عضو هيئة التدريس في نظام إدارة التعلم الإلكتروني Blackboard Ultra، يسعدنا أن نقدم لك سلسلة من الدروس التعليمية لتعريفك بكيفية استخدام النظام.

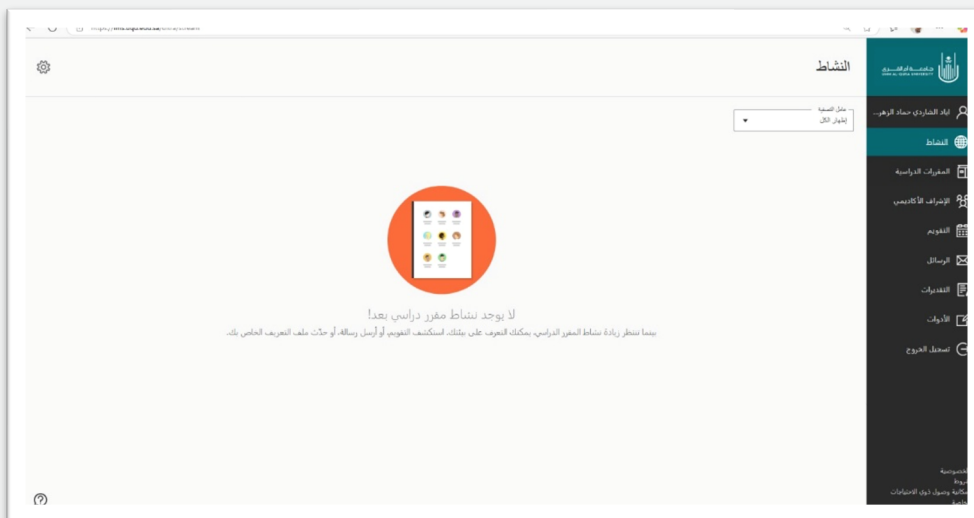
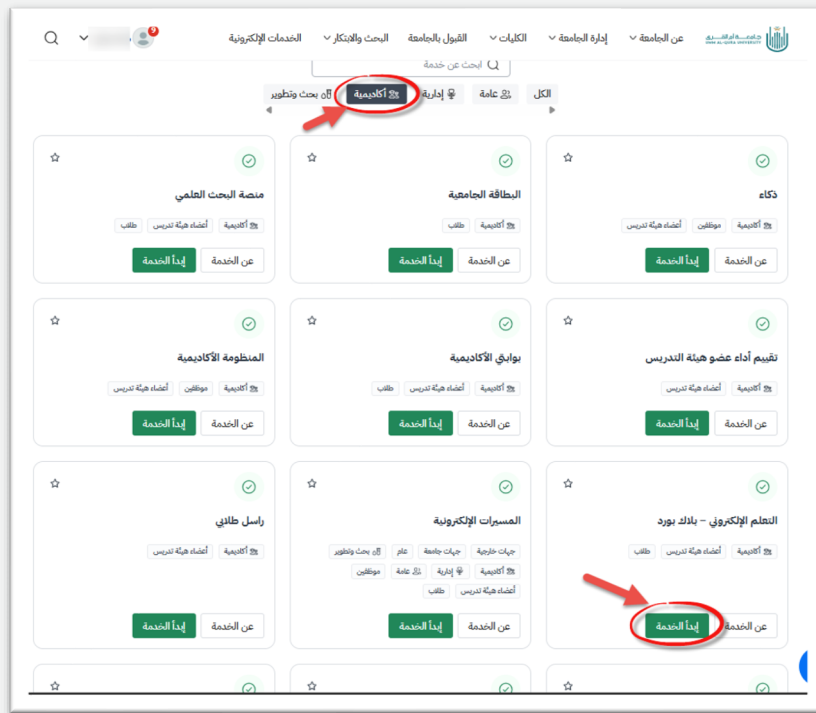
ونبدأ بتعلم كيفية الدخول على النظام فهناك عدة طرق للدخول على النظام وللتعرف عليها نتبع التالي:

الطريقة الأولى

من خلال موقع الجامعة من خلال قسم (الخدمات الإلكترونية) (يلزم تسجيل الدخول الى موقع الجامعة باسم المستخدم وكلمه المرور الخاصة بك)



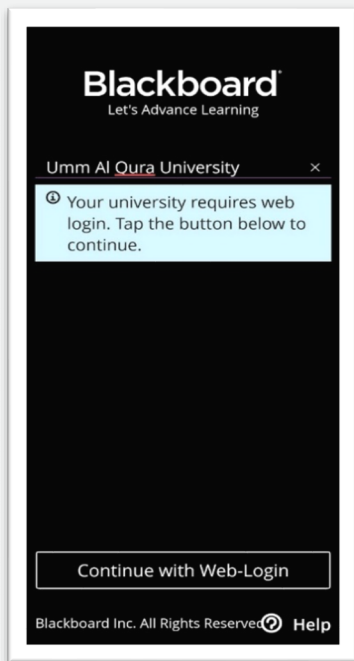
ومن خلال قسم (خدمات أكاديمية) نختار (التعلم الإلكتروني - بلاك بورد)



• الطريقة الثانية:



نستطيع الدخول على النظام من خلال الموبايل سواء نظام التشغيل Android أو iOS من خلال تحميل تطبيق بلاك بورد من المتجر



- بعد تحميل تطبيق البلاك بورد على الموبايل نقوم بتشغيل التطبيق
- تظهر لنا الشاشة المقابلة
- نقوم بكتابة اسم المؤسسة وهي (Umm Al Qura University)

- نقوم بكتابة اسم المستخدم وكلمة المرور الخاصة بك. ومن ثم ندخل على حسابنا على بلاك بورد الترا ونتابع اخر المستجدات على المقررات وبذلك نتنقل الى حسابك على نظام البلاك بورد ويمكنك ان تتابع مقرراتك الدراسية والاعلانات الخاصة بالمقررات وأيضا تستطيع الإجابة على الواجبات والاختبارات والمشاركة في المنتديات وأيضا معرفه الدرجات التي حصلت عليها.



جامعة أم القرى

عمادة تقنية المعلومات

والتعليم الإلكتروني