




عمادة التعلم الإلكتروني والتعليم عن بعد
Deanship of eLearning & Distance Education



كيفية مشاركة مقاطع الفيديو المسجلة بنظام ميديا سايت على نظام بلاك بورد

عمادة التعلم الإلكتروني والتعليم عن بعد
بجامعة أم القرى

بِسْمِ اللَّهِ الرَّحْمَنِ الرَّحِيمِ

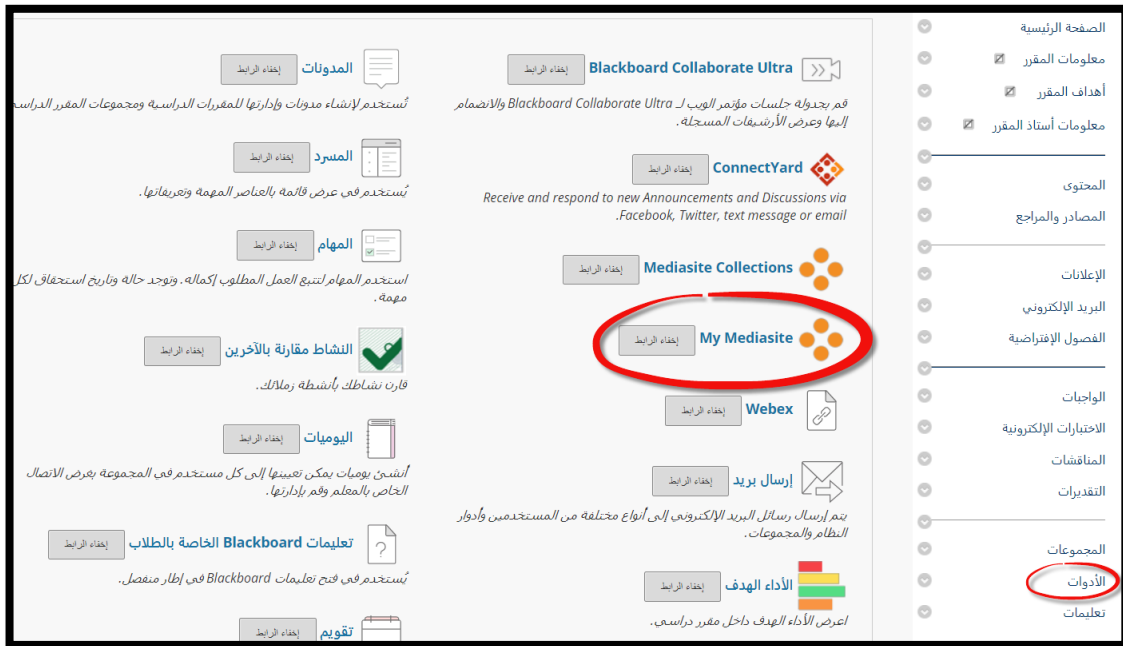
كيفية مشاركة مقاطع الفيديو المسجلة بنظام ميديا سايت على نظام بلاك بورد

عزيزي عضو هيئة التدريس، بعد أن تعرفنا على كيفية تنزيل برنامج Mediasite Mosaic وربطه بحسابك على بلاك بورد مع كيفية التسجيل ورفع الفيديوهات المسجلة على حسابك في موقع ميديا سايت، سنتعرف من خلال هذا الدليل على كيفية مشاركة مقاطع الفيديو المسجلة بنظام ميديا سايت على نظام إدارة التعلم بلاك بورد.

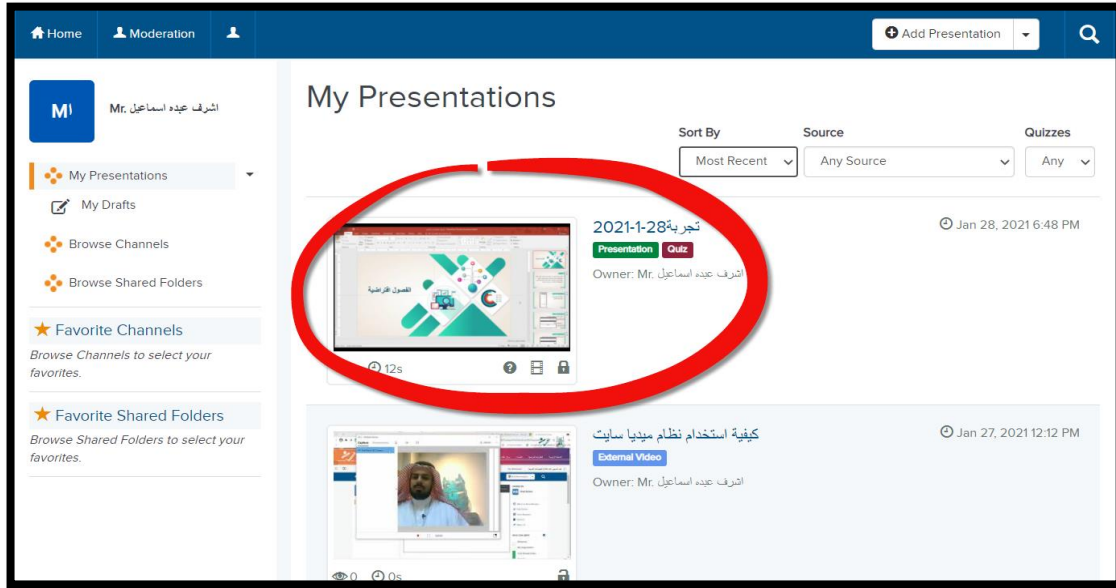
وللقيام بذلك نتبع الخطوات التالية:

مشاركة الفيديو التعليمي على نظام إدارة التعلم بلاك بورد:

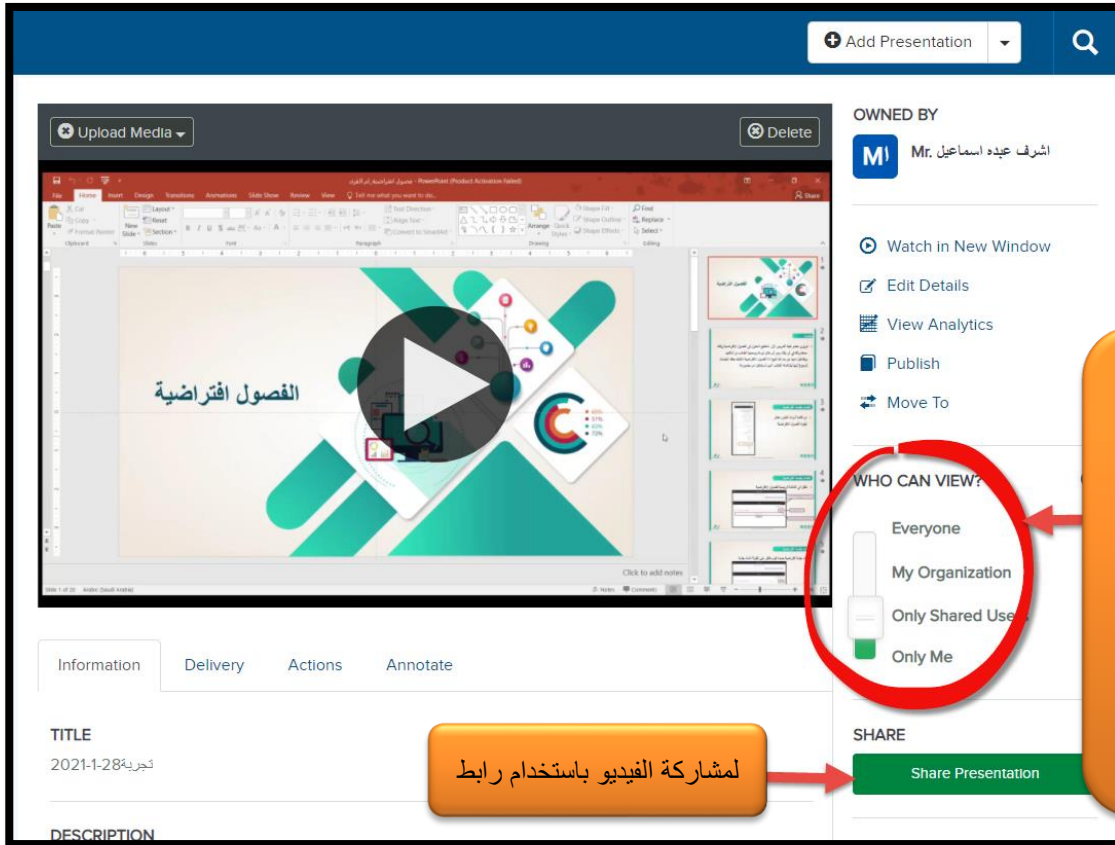
من داخل الصفحة الرئيسية للمقرر الدراسي ومن قائمة المقرر اختر أدوات ثم قم بالضغط على My Mediasite كما هو موضح في الصورة التالية:



ستظهر لك الصفحة الرئيسية لنظام ميديا سايت، قم باختيار مقطع الفيديو المطلوب مشاركته على المقرر الدراسي



وبذلك سنتنقل إلى صفحة إدارة مقطع الفيديو. يمكنك تحديد مستوى الحماية المناسب ونوصي باختيار **My Organization**. ولمشاركة المقطع نختار **Share Presentation**



- نقوم بتعديل مستوى الخصوصية لمقطع الفيديو وضبط الإتاحة للآخرين:
- كل مستخدمي ميديا سايت
 - المستخدمون داخل الجامعة فقط
 - مجموعة من الأشخاص فقط
 - عدم المشاركة مع أي شخص

لمشاركة الفيديو باستخدام رابط

وبالانتقال الى شاشة مشاركة المقطع نقوم بنسخ رابط مقطع الفيديو:

ننتقل الآن إلى الصفحة الرئيسية للمقرر، حيث نقوم باختيار المحتوى من قائمة المقرر ثم اختيار ارتباط ويب من القائمة المنسدلة انشاء المحتوى:



معلومات ارتباط الويب

* الاسم
شرح للوحده الاولى

* URL
<https://uqu.mediasite.com/Mediasite/Play/e7a1>
على سبيل المثال، [/http://www.myschool.edu](http://www.myschool.edu)

هذا الارتباط خاص بموفر أدوات. ما هو موفر الأدوات؟

إضافة عنوان مناسب

لصق رابط مقطع الفيديو هنا

وأخيرا نقوم بضبط الإعدادات المناسبة سواء المتعلقة بوقت الإتاحة أو إضافة وصف مناسب. وبعد الانتهاء نقوم بالنقر على إرسال وسيكون بذلك مقطع الفيديو مدرجا للطلاب في محتوى المقرر الدراسي.



محتوى هذه الوثيقة تشرف عليه عمادة التعلم الإلكتروني والتعليم عن بُعد، وهي عمادة تابعة لووكالة الجامعة للشؤون التعليمية بجامعة أم القرى بالمملكة العربية السعودية. لا يجوز بأي شكل من الأشكال نسخ أو استنساخ أو توزيع أو إنشاء أعمال مشتقة من محتويات هذه الوثيقة لأي غرض. ويمنع منعاً باتاً أي تعديل لأي من محتويات الوثيقة بموجب حقوق النشر، ولا يجوز استنساخها أو استغلالها بأية طريقة كانت دون موافقة خطية مسبقة من جامعة أم القرى بالمملكة العربية السعودية.





عمادة التعلم الإلكتروني والتعليم عن بعد
Deanship of elearning & Distance Education