




عمادة التعلم الإلكتروني والتعليم عن بعد  
Deanship of eLearning & Distance Education



# التعرف على الواجهة الرئيسية لنظام بلاك بورد

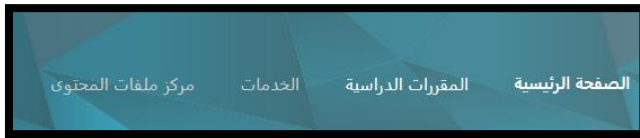
عمادة التعلم الإلكتروني والتعليم عن بعد  
بجامعة أم القرى

بِسْمِ اللَّهِ الرَّحْمَنِ الرَّحِيمِ

## التعرف على الواجهة الرئيسية لنظام بلاك بورد

سوف نتعرف الآن على الواجهة الرئيسية لنظام "بلاك بورد". يتيح لك النظام شاشة رئيسية منظمة تتميز بسرعة الوصول وتحتوي على مجموعة من الوحدات النمطية كما هو موضح في الصورة التالية:

سوف نتعرف على أهم مكونات الشاشة الرئيسية للنظام:



### أولاً: الصفحة الرئيسية

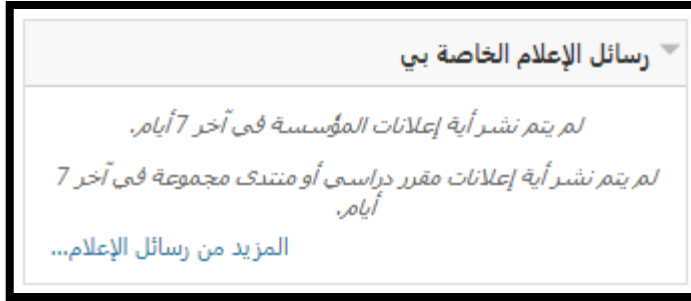
#### قائمة الأدوات:

تحتوي على الأدوات العامة مثل رسائل الاعلام والتقويم والمهام.



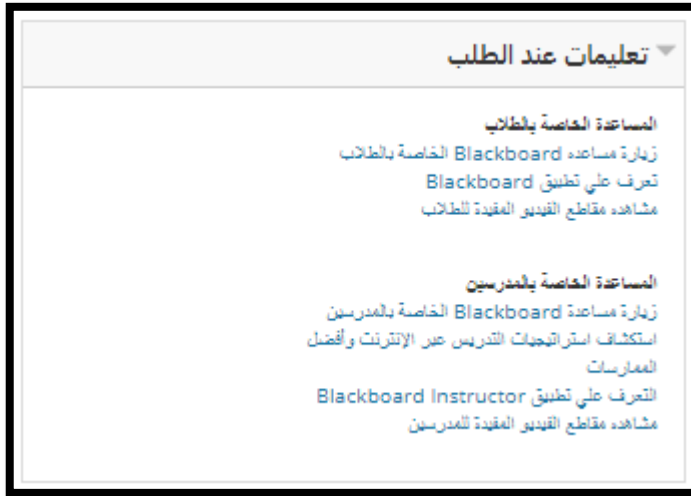
## رسائل الإعلام:

يحتوي هذا الجزء من الشاشة على قائمة بكل التنبيهات والإعلانات على مستوى النظام والجامعة، ويستخدم من طرف عضو هيئة التدريس لتزويد الطلاب بتحديثات المقرر والتذكير بآخر المستجدات.



## تعليمات عند الطلب:

تحتوي على روابط للمساعدة في استخدام نظام "بلاك بورد" سواء للطلاب أو أعضاء هيئة التدريس.





## ثانياً: المقررات الدراسية



ندخل من خلال هذا الرابط على قائمة المقررات الدراسية التي سوف نقوم بتدريسها خلال الفصل الدراسي الحالي، كما نجد قائمة بالمقررات الدراسية التي قمنا بتدريسها خلال العامين الدراسيين السابقين.

بحث في المقرر الدراسي

قائمة المقررات الدراسية

المقررات الدراسية التي تقوم فيها بدور: مدرس

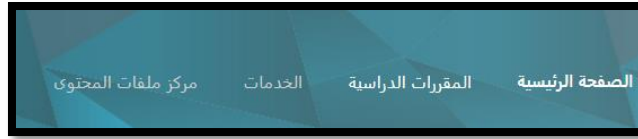
**elearn\_s392\_uqu\_ashrafabdo\_001: ashraf abdo Course**  
مدرس: اشرف عبده;

**elearn\_s392\_uqu\_Tarining\_002: الحقيبة الأولى أساسيات نظام البلاك بورد**  
مدرس: اشرف ابراهيم; اياد البدير; منذر الحمزاوي; لاسعد السميواني; احمد الشاذلي; حسام العبد; اشرف عبده;

**elearn\_s392\_uqu\_Tarining\_004: الحقيبة التدريبية الثالثة التقييمات والاختبارات**  
مدرس: اشرف ابراهيم; اسامه الجرازي; منذر الحمزاوي; محمد العزيبي; عادل بلصايق; علاء جمال; محمود خضر; اشرف عبده;

**elearn\_s392\_uqu\_Tarining\_003: الحقيبة الثانية بناء وإدارة المحتوى الإلكتروني**  
مدرس: mohammed Nabil; اشرف ابراهيم; منذر الحمزاوي; محمد الرويني; حسن الصباغ; اشرف عبده; رائد غزاوي;

## ثالثًا: الخدمات

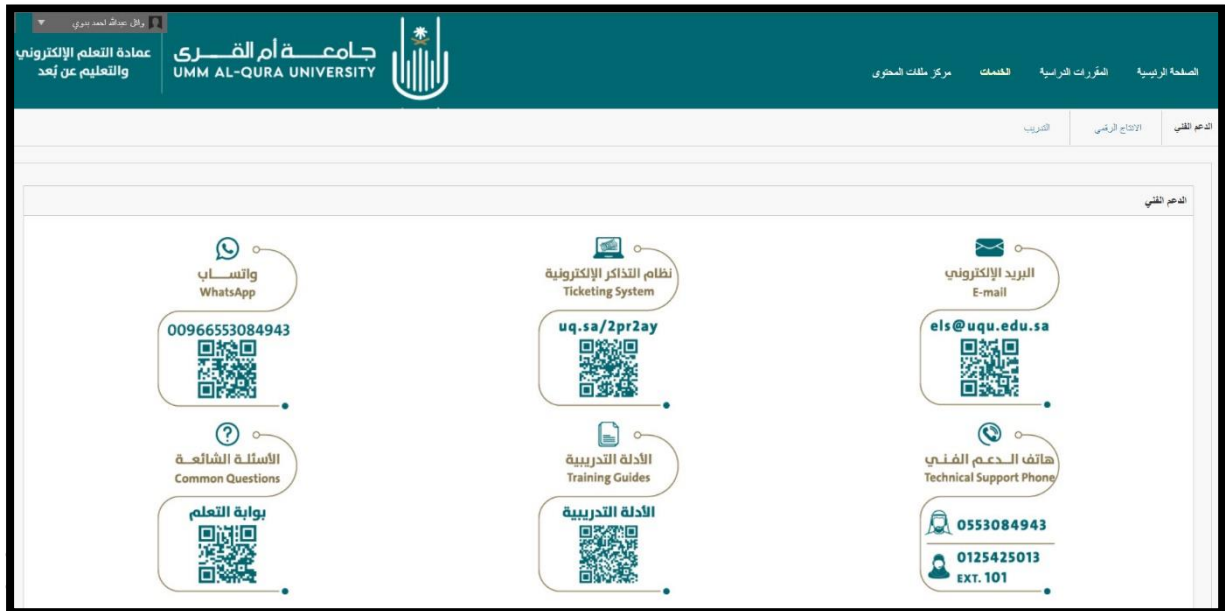


من خلال الضغط على "الخدمات"، نستطيع الاطلاع على جميع الخدمات التي تقدمها عمادة التعلم الإلكتروني والتعليم عن بعد.



### ١- الدعم الفني

نستعرض ضمن هذه الصفحة جميع الطرق المستخدمة للتواصل مع فريق الدعم الفني بالعمادة، سواء عن طريق البريد الإلكتروني أو باستخدام نظام التذاكر الإلكترونية أو أرقام الهاتف للاتصال المباشر.



## ٢- الإنتاج الرقمي:

وهنا نستعرض مميزات المقررات الإلكترونية وأيضاً الشروط والمتطلبات لتقديم أي مقرر دراسي من قبل عضو هيئة التدريس لتطويره إلكترونياً.

**الإنتاج الرقمي**

إنتاج المقررات الإلكترونية أصبح مطلباً هاماً لتحقيق الجودة الشاملة في التعليم العالي؛ لذلك تسعى جامعة أم القرى لتفعيل دور عمادة التعلم الإلكتروني والتعليم عن بعد في نشر ثقافة التعليم الإلكتروني، وإنتاج أكبر قدر من المقررات في صورة إلكترونية.

وتقوم عمادة التعلم الإلكتروني والتعليم عن بعد بتمويل المقررات المقدمة من أعضاء هيئة التدريس إلى مقررات إلكترونية -تأكد الأنماط الحديثة للتعليم- وإتاحتها على شبكة الإنترنت مع المتابعة المستمرة لها لتحديثها.

ما هو المقرر الإلكتروني؟  
هو مقرر يستخدم في تصميمه أنشطة ومواد تعليمية تعتمد على الحاسوب، وهو محتوى غني بمكونات الوسائط المتعددة التفاعلية في صورة برمجيات معدة أو غير معدة على شبكة محلية أو شبكة الإنترنت.

**مميزات المقررات الإلكترونية:**

1. سهولة التعديل والتغيير في طرق التدريس المستخدمة بالطريقة التي تناسب الطالب، فمنهم من تناسبه الطريقة المرئية، ومنهم من تناسبه الطريقة السمعية أو المرئية، وبعضهم تناسبهم الطريقة المخلوطة.
2. سهولة الوصول إلى المعلم في أسرع وقت، وذلك خارج أوقات التعلم الرسمية، حيث أصبح في مقدرة المتعلم إرسال استفساراته وأفكاره للمعلم من خلال البريد الإلكتروني.
3. تصبح أكثر فائدة للطالب الذين تتعارض ساعات عملهم مع الجدول الزمني للمعلم، أو عند وجود استفسار ملح في أي وقت لا يحتمل التأجيل.
4. إتقان مادة التعلم حيث أن المتعلم يستطيع مراجعة المادة أكثر من مرة بطرق وأشكال مختلفة.
5. توفر المناهج طوال اليوم والأسبوع يمثل ميزة للطالب ذوي الأنماط المزاجية المختلفة، حيث يفضل بعض الطالب التعلم صباحاً والبعض الآخر يفضل مساءً، أو الطالب الذين يتحملون أعباء ومسؤوليات شخصية.
6. سهولة تقييم الطالب بتوفير أدوات التقييم الفوري؛ وذلك بإعطاء المعلم طرقاً متنوعة لتصنيف الطالب في ضوء معيار محدد.
7. تقليل الأعباء الإدارية بالنسبة للمعلم التي تأخذ منه وقت كبير في كل درس (استلام الواجبات والتكليفات وتصميمها باستخدام برنامج إدارة التعلم الإلكتروني (D2L).

- متطلبات التقدم لإنتاج المقررات الإلكترونية
- مراحل إنتاج المقررات الإلكترونية
- حالة المقررات الإلكترونية
- المقررات الإلكترونية المنتجة
- النماذج المستخدمة في إنتاج المقررات

## ٣- التدريب:

يمكنكم عبر هذه الصفحة الاستفادة من خدمات التدريب المقدمة من عمادة التعلم الإلكتروني والتعليم عن بعد وذلك بالتقديم على طلب دورة تدريبية.

**التدريب**

انطلاقاً من توجهات معالي رئيس الجامعة بالحرص على رفع كفاءة العملية التعليمية بنظام التعليم عن بعد، تطلق "عمادة التعلم الإلكتروني والتعليم عن بعد" خدمة طلب دورة تدريبية" للكادر الأكاديمي، والتي تشمل على مجموعة من الدورات التدريبية، الموجهة لأعضاء وعضوات هيئة التدريس والطلبة في كافة كليات الجامعة وفروعها، على أنظمة التعلم الإلكتروني (نظام إدارة التعلم بلاك بورد - نظام Webex Training للفصول الافتراضية - نظام Bb Collaborate للفصول الافتراضية - نظام Mediasite ...). لضمان سير العملية التعليمية، واستثمار الموارد والإمكانات والخبرات التي توفرها العمادة.

**طلب دورة تدريبية  
للكادر الأكاديمي**

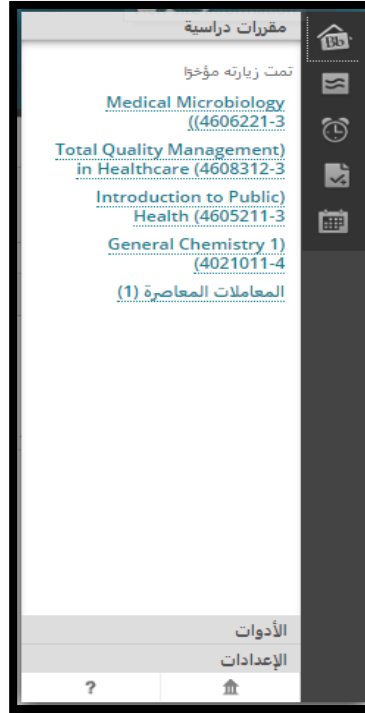
تقديم الطلب من قبل عميد (6) كلية/عمادة، أو وكيل (6) كلية/عمادة، أو رئيس (6) قسم أكاديمي



## رابعاً: قائمة التنقل العامة

يظهر لنا من خلال هذه القائمة اسم عضو هيئة التدريس وبجانبه مربع التنبيهات باللون الأحمر وبه عدد التنبيهات التي يجب متابعتها.

لفتح هذه القائمة، انقر على السهم الصغير بجوار اسمك كي تنسدل لك القائمة كما هو موضح في الصورة التالية:



وهي مقسمة الى جزئين (جزء أيمن وجزء أيسر)

- الجزء الأيسر: نجد فيه قائمة بالمقررات الدراسية التي قمنا بزيارتها مؤخراً وكذلك زر الأدوات والإعدادات الشخصية.
- الجزء الأيمن: يحتوي على مجموعة من الأيقونات، وفيما يلي شرح مختصر لها:

الشرح	الايقونة
صفحة Bb الرئيسية، وتعرض الأنشطة الخاصة بك	
تعرض جميع الرسائل والنشرات والمشاركات في المقرر الخاص بك	
تعرض جميع إعلانات المقررات الدراسية والأحداث الهامة	





بالإمكان من خلال هذه الأيقونة متابعة أداء الطلاب وعرض التقديرات لكل واجب او اختبار	
تعرض التقويم السنوي الجامعي مع التذكير بالمواعيد الهامة	
الذهاب إلى الصفحة الرئيسية	
المساعدة والتعليمات	

## خامسا: زر تسجيل الخروج

عند رغبتنا في الخروج من النظام، نقوم بالنقر على زر تسجيل الخروج.



محتوى هذه الوثيقة تشرف عليه عمادة التعلم الإلكتروني والتعليم عن بُعد، وهي عمادة تابعة لوكالة الجامعة للشؤون التعليمية بجامعة أم القرى بالمملكة العربية السعودية. لا يجوز بأي شكل من الأشكال نسخ أو استنساخ أو توزيع أو إنشاء أعمال مشتقة من محتويات هذه الوثيقة لأي غرض. ويمنع منعاً باتاً أي تعديل لأي من محتويات الوثيقة بموجب حقوق النشر، ولا يجوز استنساخها أو استغلالها بأيّة طريقة كانت دون موافقة خطية مسبقة من جامعة أم القرى بالمملكة العربية السعودية.





عمادة التعلم الإلكتروني والتعليم عن بعد  
Deanship of elearning & Distance Education