




عمادة التعلم الإلكتروني والتعليم عن بعد
Deanship of eLearning & Distance Education



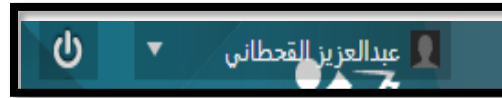
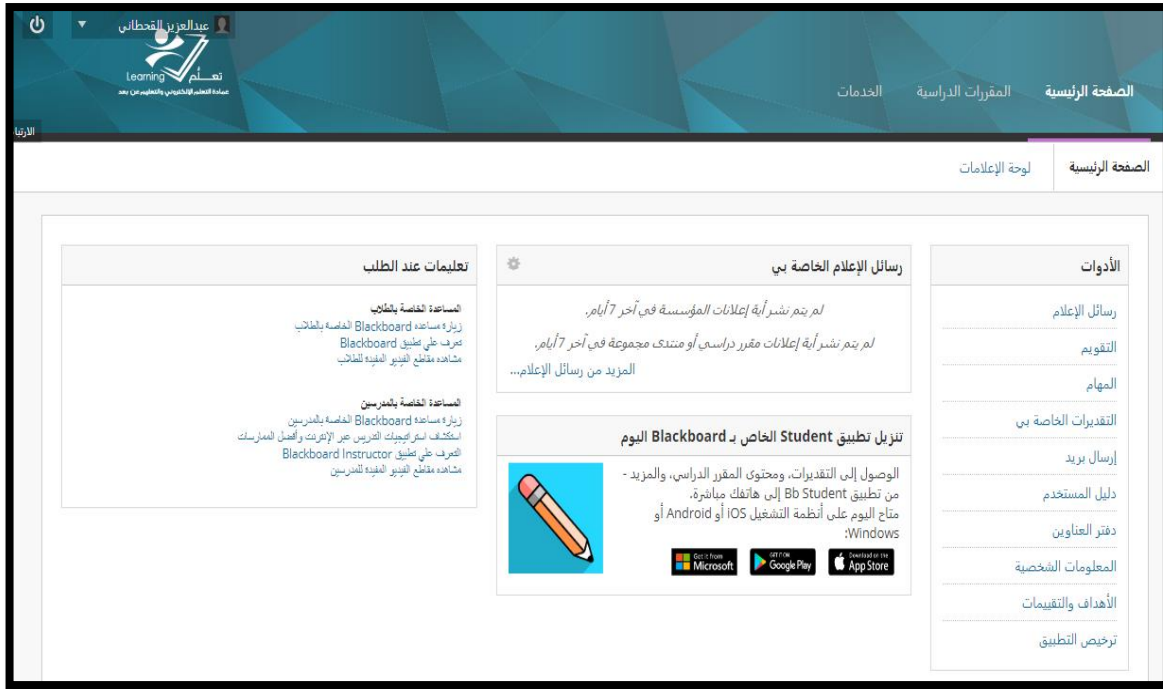
التعرف على الواجهة الرئيسية لنظام Blackboard

عمادة التعلم الإلكتروني والتعليم عن بعد
بجامعة أم القرى

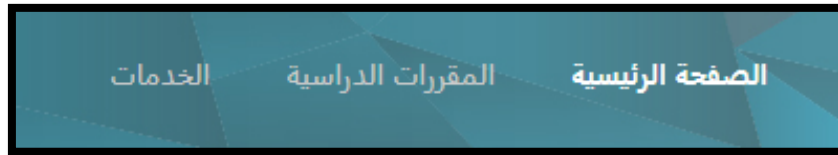
بِسْمِ اللَّهِ الرَّحْمَنِ الرَّحِيمِ

التعرف على الواجهة الرئيسية لنظام Blackboard

سوف نتعرف على محتويات واجهة النظام الرئيسية والتي تتسم بسرعة الوصول والسهولة في التعامل كما هو موضح بالصورة التالية:



يحتوي الجزء العلوي من الشاشة على اسم الطالب وقائمة التنقل العامة بالإضافة إلى زر الخروج من النظام.



كما يحتوي الجزء العلوي على التبويبات الرئيسية للنظام

وهي كالتالي:

أولا الصفحة الرئيسية:

تحتوي الصفحة الرئيسية على الوحدات الظاهرة أمامك.

١- وحدة الأدوات: تحتوي على الإعلانات، والتقويم، والمهام والدرجات.

٢- رسائل الإعلام الخاصة بي: تعرض أي تحديث أو نشاط بالمقررات.

٣- تعليمات عند الطلب: تحتوي على مواد تعليمية تساعد الطالب وعضو هيئة التدريس في استخدام

نظام البلاك بورد.

ثانيا المقررات الدراسية:

وتحتوي على قائمة بكل المقررات المتاحة لك دراستها الآن، بالإضافة إلى إمكانية البحث عن المقررات الدراسية الخاصة بك من خلال "بحث في المقرر الدراسي".

ثالثاً تبويب الخدمات:

الصفحة الرئيسية المقررات الدراسية الخدمات

التدريب الإنتاج الرقمي الدعم الفني

الدعم الفني

الدعم الفني لنظام إدارة التعلم الإلكتروني
Learning Mangement Sytèm Technical Support

E-mail: els@uqu.edu.sa البريد الإلكتروني

Ticketing System: uq.sa/2pr2ay نظام التذاكر الإلكتروني

Technical Support Phone: 0125270000 EXT. 6470 0125425013 EXT. 101 هواتف الدعم الفني

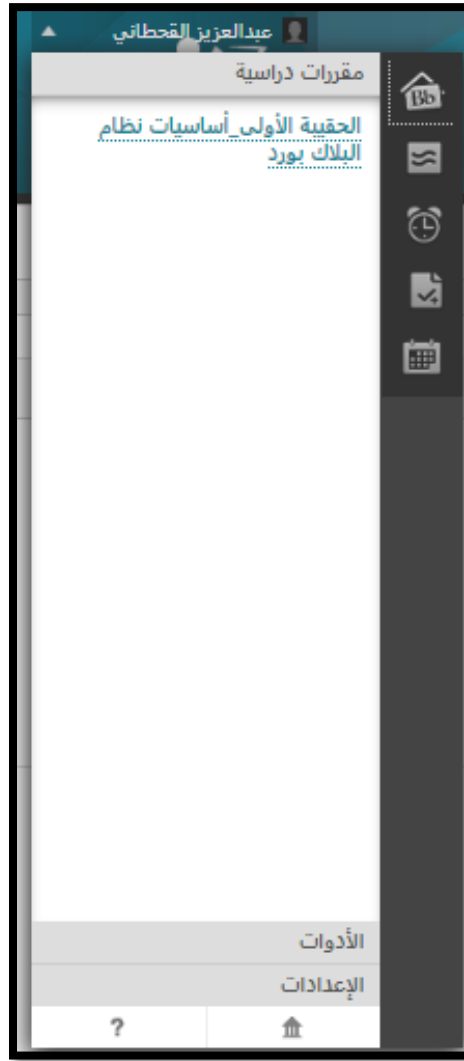
خلال أوقات الدوام الرسمي للجامعة من الأحد إلى الخميس: من الساعة 8 صباحاً إلى الساعة 2 ظهراً
حتى تتمكن من خدمتكم، نرجو استخدام بريدكم الجامعي في التواصل

يحتوي هذا التبويب على أهم الخدمات التي تقدمها عمادة التعلم الإلكتروني والتعليم عن بعد لمساعدة الطالب وعضو هيئة التدريس من خلال الدعم الفني أو الإنتاج الرقمي للمقررات أو الدورات التدريبية.

قائمة التنقل العامة



قم بالضغط على اسم حسابك لفتح قائمة التنقل



وفيما يلي شرح مختصر لأهم أيقوناتها

الوصف	الأيقونة
صفحة Bb الرئيسية تعرض الأنشطة الخاصة بك	
تعرض جميع الرسائل والنشرات والمشاركات في المقرر الخاص بك	

تعرض جميع إعلانات المقررات الدراسية والأحداث الهامة	
لمعرفة جميع التقديرات الخاصة بك	
تعرض التقويم السنوي الجامعي والتذكير بالمواعيد الهامة	
الصفحة الرئيسية	
المساعدة والتعليمات	

تغيير اللغة الرئيسية للنظام

نستطيع تغيير اللغة المستخدمة في نظام التعلم الإلكتروني "بلاك بورد" عن طريق اتباع الخطوات التالية:

بالدخول الى الواجهة الرئيسية للنظام نختار "المعلومات الشخصية" من قائمة الأدوات الجانبية

The screenshot shows the Blackboard system interface. At the top, there are navigation tabs: 'الصفحة الرئيسية' (Home), 'المقررات الدراسية' (Courses), and 'الخدمات' (Services). Below this is a header for 'الصفحة الرئيسية' and 'لوحة الإعلانات'. The main content area is divided into three columns. The left column contains 'تعليمات عند الطلب' (Request Instructions) and 'مساعدة الخاصة بالمدرسين' (Faculty Support). The middle column contains 'رسائل الإعلام الخاصة بي' (My Personal Messages) and 'تنزيل تطبيق Student الخاص بـ Blackboard اليوم' (Download the Blackboard Student App Today). The right column contains 'الأدوات' (Tools) with a list of options: 'رسائل الإعلام', 'التقويم', 'المهام', 'التقديرات الخاصة بي', 'إرسال بريد', 'دليل المستخدم', 'دفتر العناوين', 'المعلومات الشخصية', and 'الأهداف والتقييمات'. The 'المعلومات الشخصية' option is highlighted with a blue box.

ونقوم باختيار (تغيير الإعدادات الشخصية)

تحرير المعلومات الشخصية

تحرير المعلومات الشخصية بك. المعلومات الشخصية هي معلومات الاتصال الخاصة بك، والأسم، والعنوان، ورقم الهاتف، وما إلى ذلك. استخدم "خيارات الخصوصية" لتعيين الأشخاص المسموح لهم برؤية معلوماتك الشخصية.

تغيير كلمة المرور

اختر كلمة مرور جديدة.

تخصيص الإعدادات الخاصة بي

تقوم بتحميل شكل رمزي شخصي وتعيين الارتباطات التي ستظهر بقائمة التنقل "الإعدادات الخاصة بي".

تغيير الإعدادات الشخصية

قم بتعيين خيارات نص المساعدة والتفويض واللغة.

تعيين خيارات الخصوصية

بم تحديد أي حقوق معلوماتك الشخصية يمكن أن يطلع عليها الآخرون.

ثم نقوم باختيار اللغة المناسبة من خلال (حزمة لغة المستخدم).

تعميم حزمة اللغة

حدد تفضيلات التقويم وحزمة اللغة الخاصة بك. وإذا فرض المدرس حزمة لغة المقرر الدراسي، فسوف يتم تخطي التفضيل الخاص بك.

حزمة لغة المستخدم

اللغة العربية

التقويم

أول أيام الأسبوع

اختر تحديد إرشادات الصفحة

إظهار كافة إرشادات الصفحة نعم لا

انقر فوق إرسال للمتابعة.

إرسال إلغاء الإرسال

تحديث البيانات الشخصية

تستطيع كذلك تحديث البيانات الشخصية الخاصة بك باتباع الخطوات التالية:

من الواجهة الرئيسية نقوم باختيار (المعلومات الشخصية)

الصفحة الرئيسية المقررات الدراسية الخدمات

الصفحة الرئيسية لوحة الإعلام

الأدوات

رسائل الإعلام

التقويم

المهام

التقديرات الخاصة بي

إرسال بريد

دليل المستخدم

دعوى العناوين

المعلومات الشخصية

الأهداف والتقييمات

ترخيص التطبيق

رسائل الإعلام الخاصة بي

لم يتم نشر أية إعلانات المؤسسة في آخر 7 أيام.

لم يتم نشر أية إعلانات مقر دراسي أو منتدى مجموعة في آخر 7 أيام.

المزيد من رسائل الإعلام...

تنزيل تطبيق Student الخاص بـ Blackboard اليوم

الوصول إلى التقديرات، ومحتوى المقرر الدراسي، والمزيد - من تطبيق Bb Student إلى هاتفك مباشرة.

متاح اليوم على أنظمة التشغيل iOS أو Android أو Windows:

Get it from Microsoft

GET IT ON Google Play

Download on the App Store

تعليمات عند الطلب

المساعدة الخاصة بالطالب

زيارة مساعدة Blackboard الخاصة بالطالب

تعرف على تطبيق Blackboard

مشاهد، مقطع الفيديو لفائدة الطالب

المساعدة الخاصة بالمدرسين

زيارة مساعدة Blackboard الخاصة بالمدرسين

استكشاف استراتيجيات التدريس عبر الإنترنت والعمل المتعلقات

التعرف على تطبيق Blackboard Instructor

مشاهد، مقطع الفيديو لفائدة المدرسين

ونقوم باختيار (تحرير المعلومات الشخصية)

تحرير المعلومات الشخصية

تحرير المعلومات الشخصية بك. المعلومات الشخصية هي معلومات الاتصال الخاصة بك، والأسم، والعنوان، رقم الهاتف، وما إلى ذلك. استخدم "خيارات الخصوصية" لتعيين الأشخاص المسموح لهم برؤية معلوماتك الشخصية.

تغيير كلمة المرور
اختر كلمة مرور جديدة.

تخصيص الإعدادات الخاصة بي
تقوم بتحميل شكل رمزي شخصي وتعيين الأرتباطات التي ستظهر بقائمة التنقل "الإعدادات الخاصة بي".

تغيير الإعدادات الشخصية
قم بتعيين خيارات نص المساعدة والتقوم واللغة.

تعيين خيارات الخصوصية
بم تحديد أي حقوق معلوماتك الشخصية يمكن أن يطاع عليها الآخرون.

مع ظهور شاشة تحرير المعلومات الشخصية، نقوم بتحديث البيانات الشخصية التي نريد تغييرها كما هو مبين بالصورة التالية:

معلومات شخصية

<input type="text"/>	اللقب
<input type="text" value="عبد العزيز"/>	* الاسم الأول
<input type="text" value="صالح"/>	الاسم الأوسط
<input type="text" value="القحطاني"/>	* اسم العائلة
<input type="text"/>	لاحقة
<input type="text" value="DULAZIZ S .ALQAHTANI"/>	اسم آخر
<input type="text" value=":uqu.edu.sa@43580347"/>	البريد الإلكتروني
<input type="text" value="43580347"/>	معرف الطالب

معلومات الحساب

<input type="text" value="st.uqu.edu.sa@43580347"/>	* اسم المستخدم
---	----------------



محتوى هذه الوثيقة تشرف عليه عمادة التعلم الإلكتروني والتعليم عن بعد، وهي عمادة تابعة لوكالة الجامعة للشؤون التعليمية بجامعة أم القرى بالمملكة العربية السعودية. لا يجوز بأي شكل من الأشكال نسخ أو استنساخ أو توزيع أو إنشاء أعمال مشتقة من محتويات هذه الوثيقة لأي غرض. ويمنع منعاً باتاً أي تعديل لأي من محتويات الوثيقة بموجب حقوق النشر، ولا يجوز استنساخها أو استغلالها بأية طريقة كانت دون موافقة خطية مسبقة من جامعة أم القرى بالمملكة العربية السعودية.





عمادة التعلم الإلكتروني والتعليم عن بعد
Deanship of elearning & Distance Education