

المملكة العربية السعودية
وزارة التعليم
جامعة أم القرى
عمادة القبول والتسجيل



رؤية
VISION 2030
المملكة العربية السعودية
KINGDOM OF SAUDI ARABIA

دليل تسجيل البيانات الشخصية و تقديم الطلب و اختيار الرغبات

بجامعة أم القرى



خطوات
تسجيل البيانات
الشخصية

دخول الطلبة الراغبين في الالتحاق بجامعة أم القرى
إلى الموقع الإلكتروني للجامعة
وتسجيل بياناتهم الشخصية
<http://www.uqu.edu.sa>
(التسجيل متاح لطلبة المنح الداخلية ممن لديهم
إقامة نظامية)



الرجاء التأكد من إدخال رقم الجوال والبريد الإلكتروني بشكل صحيح
والاحتفاظ باسم المستخدم وكلمة المرور في مكان آمن

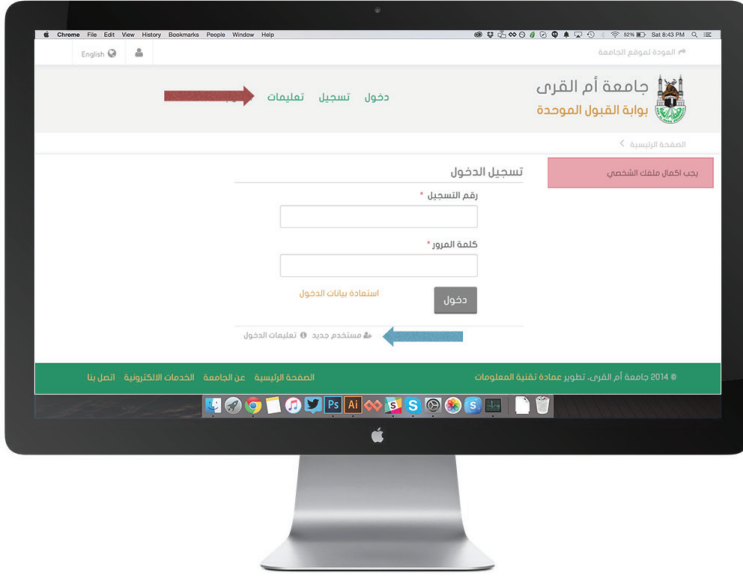
تحديث المتصفح



Google
Chrome BETA

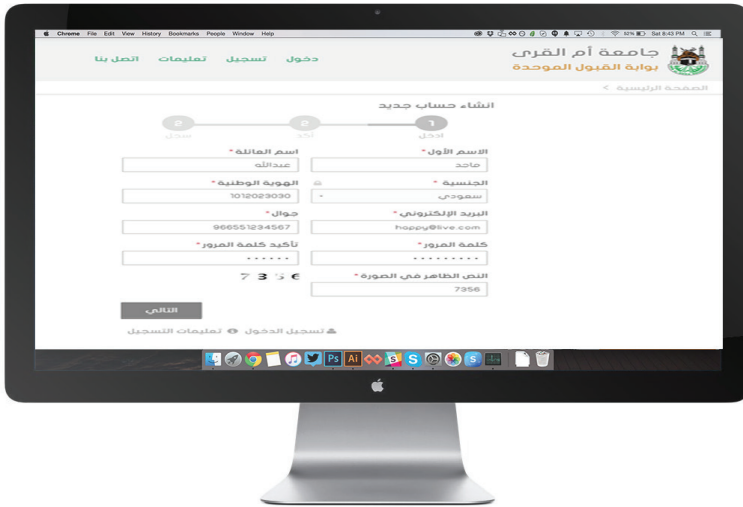
تسجيل مستخدم جديد

1. أضغط على (تعليمات) وقرأها بدقة
2. أضغط على تسجيل مستخدم جديد

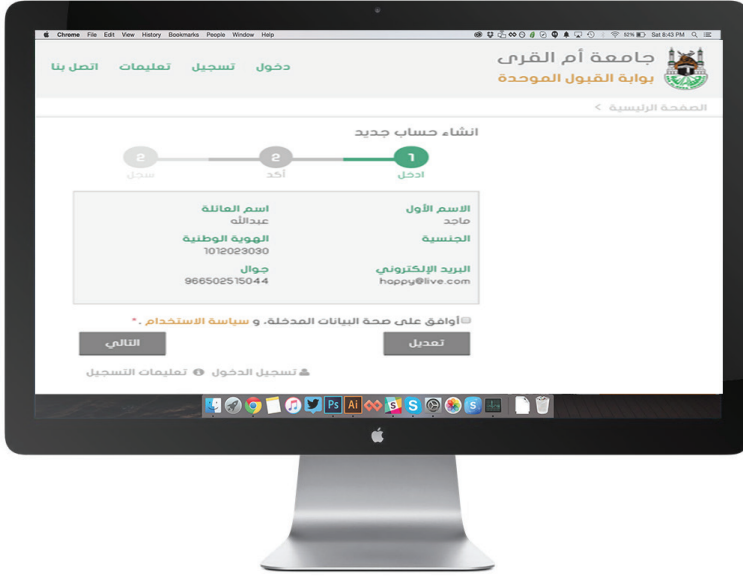


سجل جميع البيانات بدقة

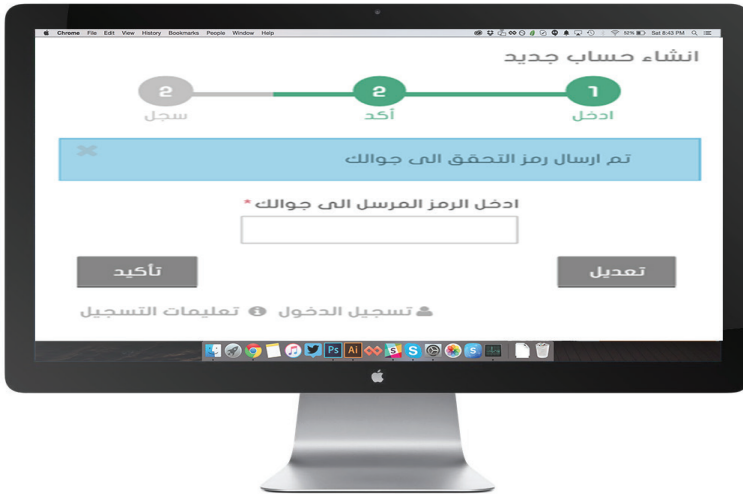
- وتأكد من : * رقم الجوال * البريد الإلكتروني.



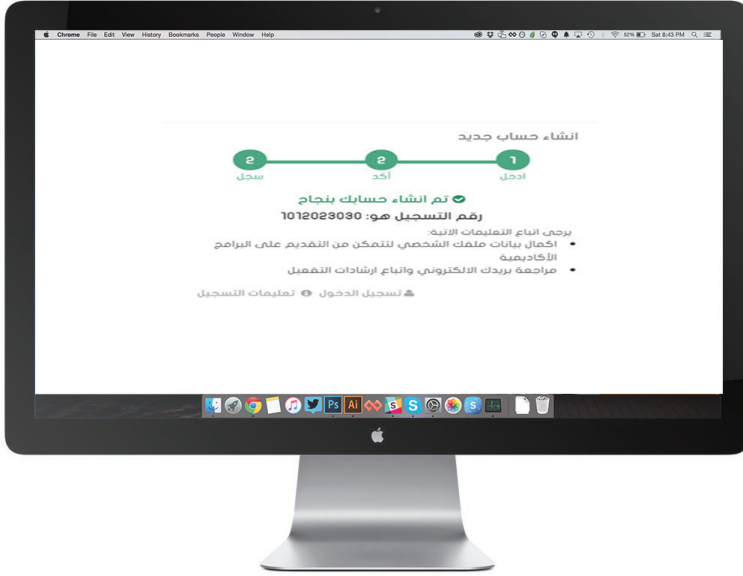
تأكد من صحة البيانات المدخلة ثم اضغط موافق وأضغط التالي.



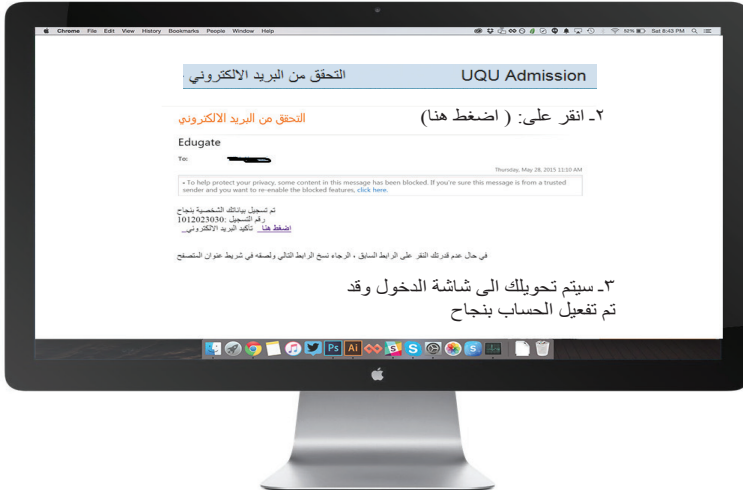
أدخل رمز التفعيل المرسل إلى جوالك في الحقل المخصص بالموقع



تم تسجيل بياناتك الشخصية بنجاح

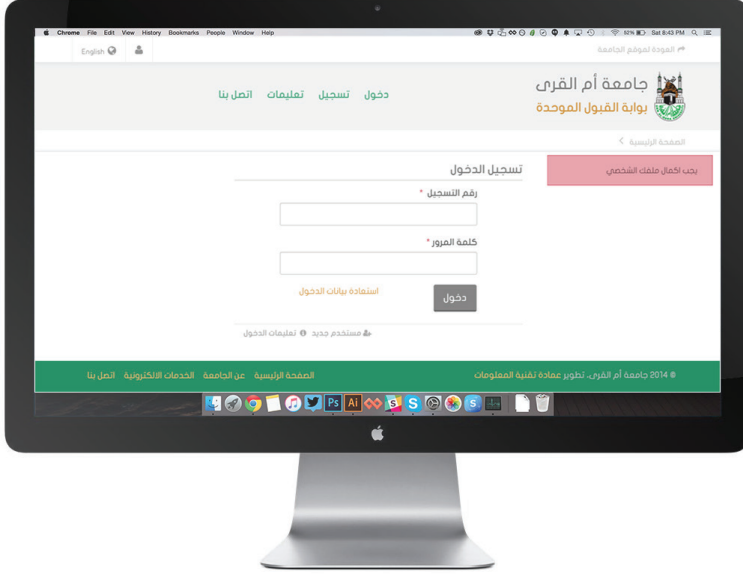


افتح الرسالة الواردة إلى بريدك الإلكتروني.

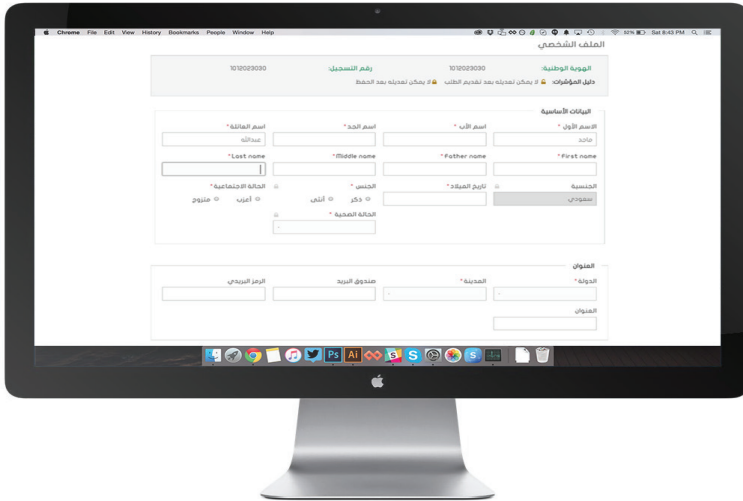


التأكد من إتمام عملية التسجيل

أكتب رقم التسجيل (رقم السجل المدني)، ثم كلمة المرور، إذا لم يتم الدخول على بياناتك (اسم مستخدم خاطئ) فعليك المحاولة مره أخرى بنفس الطريقة السابقه.

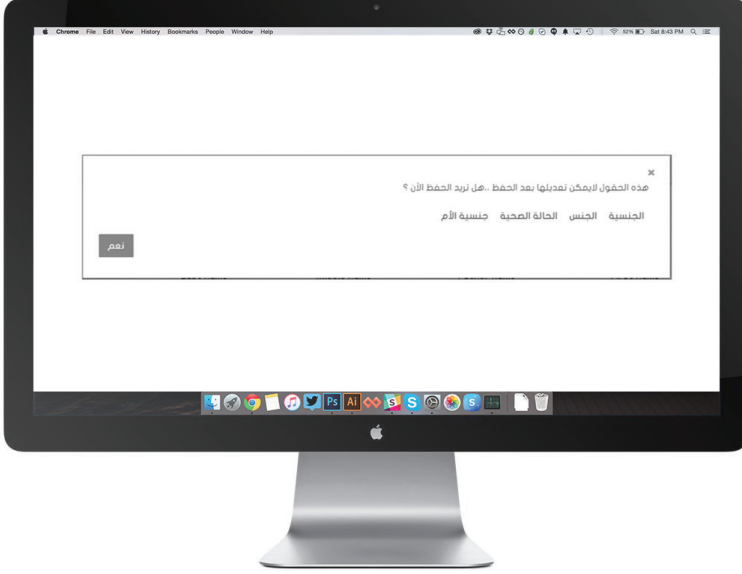


ستظهر النافذه التالية لاكمال بياناتك الشخصية
أدخل جميع الحقول المطلوبة بدقة, ثم أضغط على حفظ

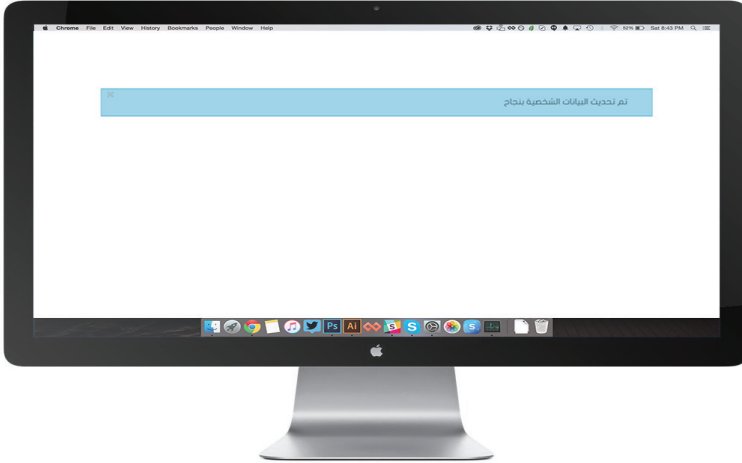



تأكيد بيانات التسجيل

ستظهر النافذة التالية لتأكيد بياناتك الشخصية حيث لا يمكن تعديل البيانات التالية :
الجنسية , الجنس , الحالة الصحية , جنسية الأم ثم اضغط على نعم



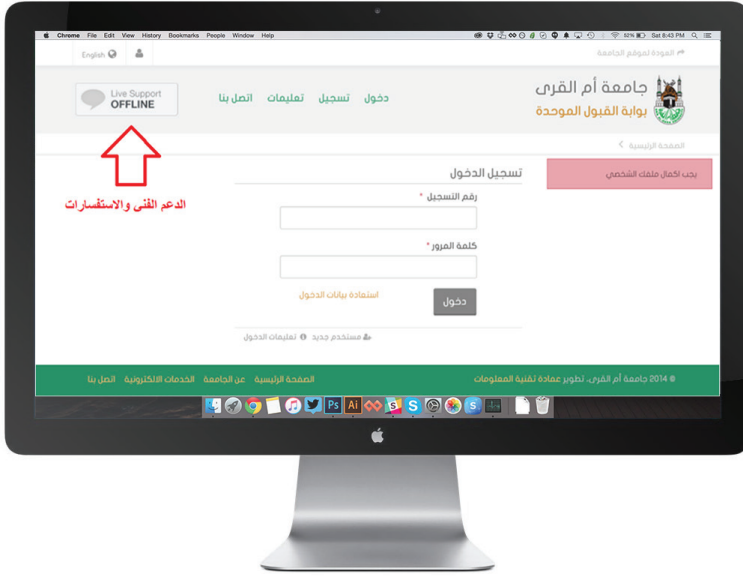
ستظهر الرسالة التالية لتأكيد تحديث بياناتك الشخصية
وعلى تنتهي مرحلة تسجيل البيانات الشخصية



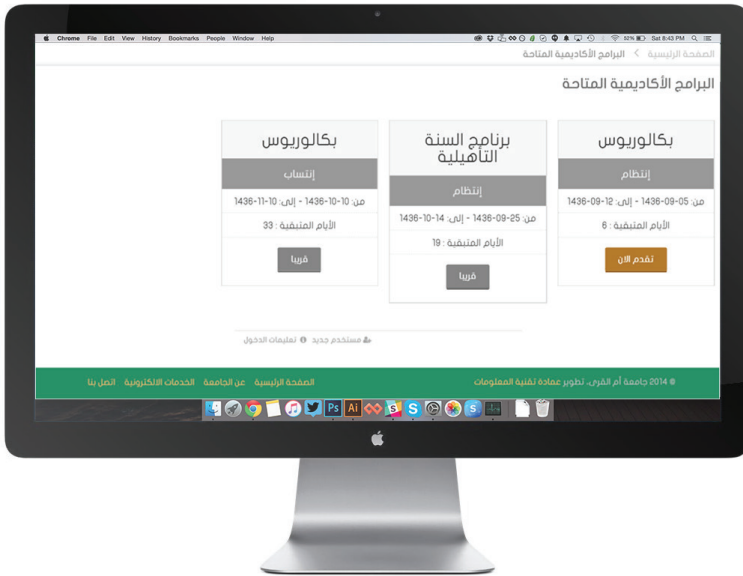


خطوات
تقديم
الطلب واختيار
الرغبات

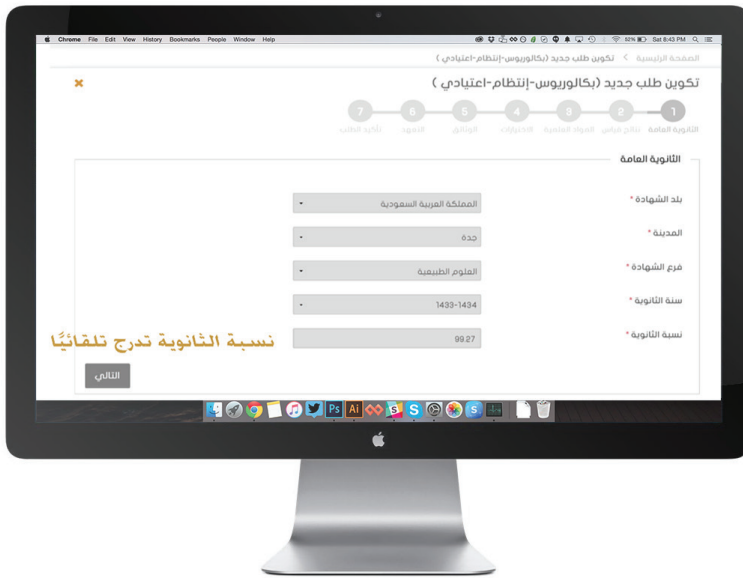
تسجيل الدخول



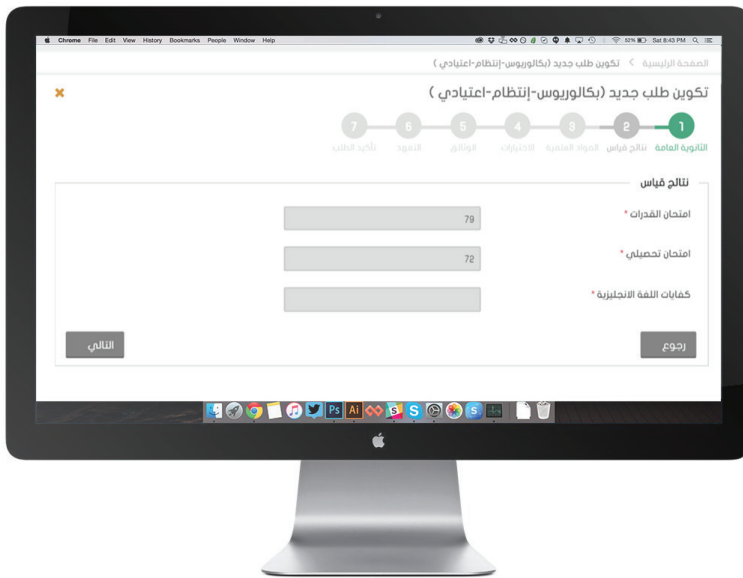
ستظهر لك قائمة بالبرامج المتاحة التقدم لها أضغط على (تقدم الآن) للمرحلة المطلوبة



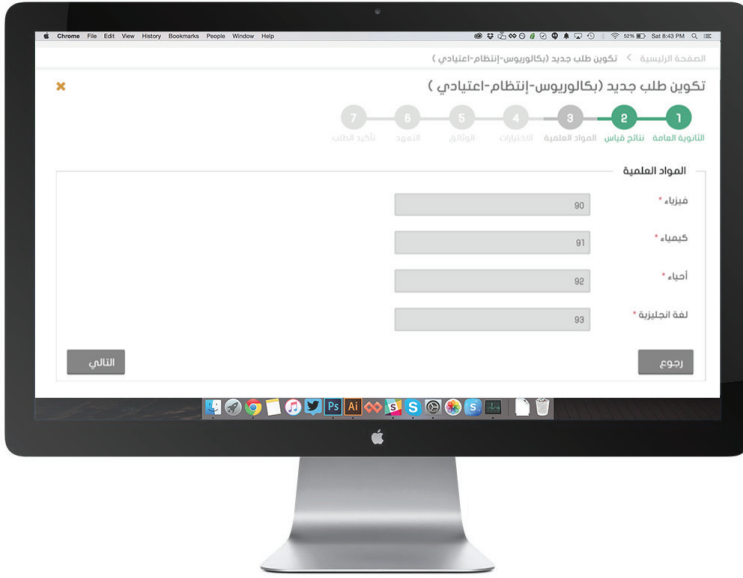
سيتم استعراض بيانات شهادتك الثانوية بلد الشهادة، المدينة، المدرسة، فرع الشهادة، سنة الثانوية أضغط التالي



نتائج قياس .. درجة القدرات، والتحصيلي ستظهر تلقائيًا

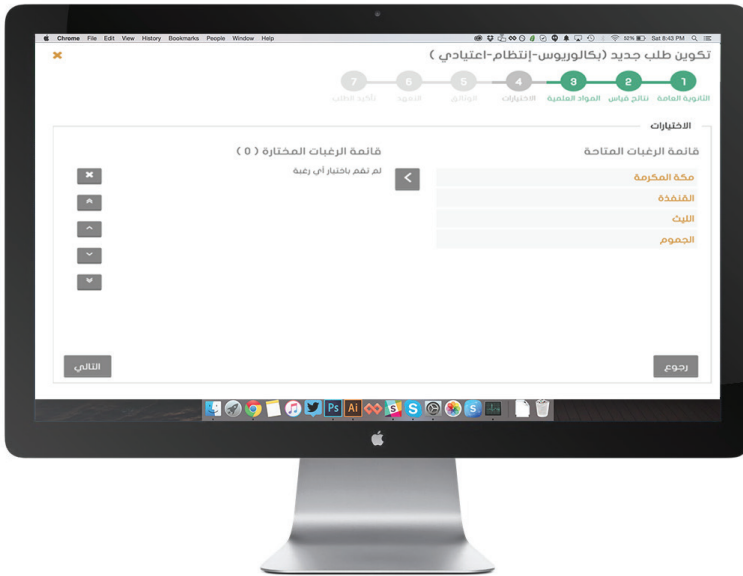


المواد العلمية .. (ستظهر الدرجات تلقائيًا)

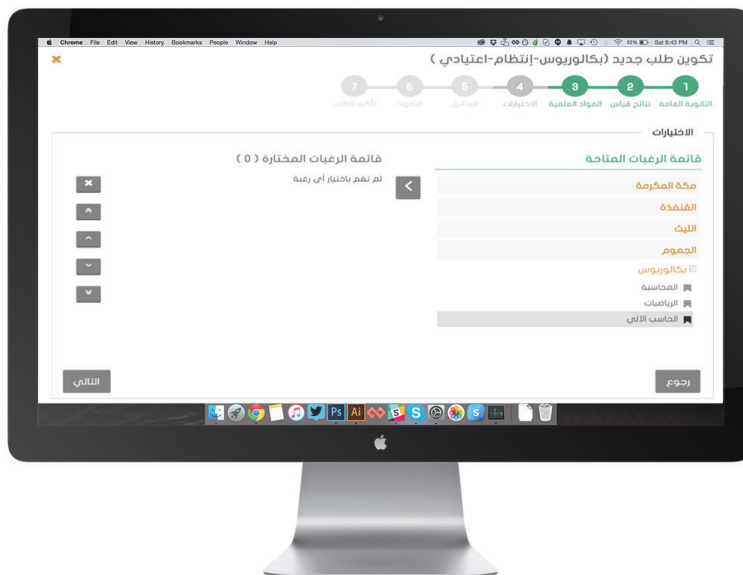


ملاحظة: إذا لم تظهر النتائج المواد العلمية إضغط التالي

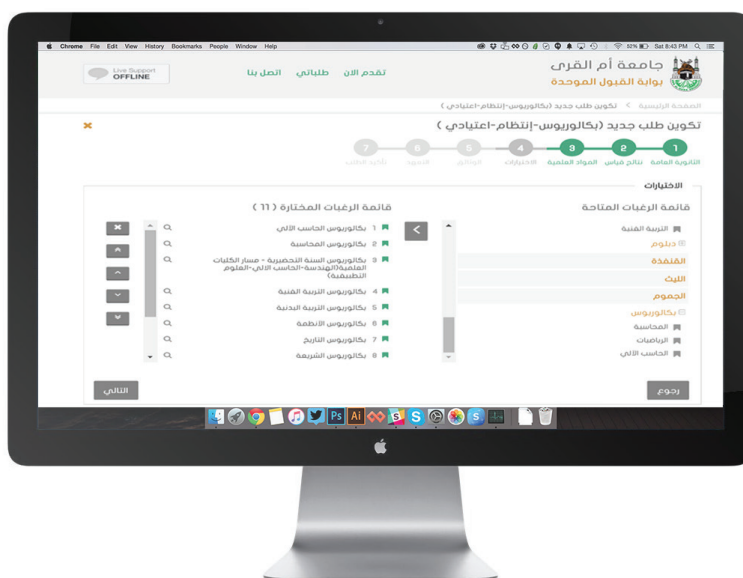
الاختيارات أولاً : أختار مقر الدراسة
(مكة المكرمة، المجموم، القنفذة، الليث، أضم)



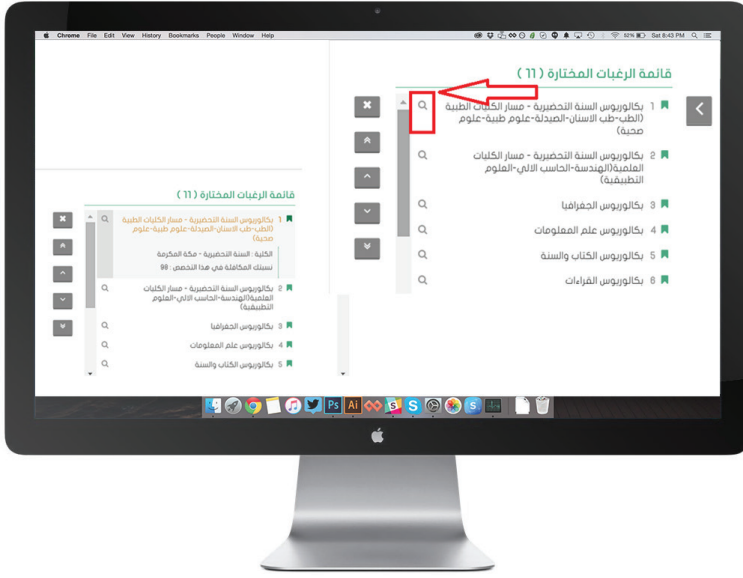
ثانياً : أختار التخصص المراد بالضغط مرتين لنقله إلى قائمة الرغبات المختارة



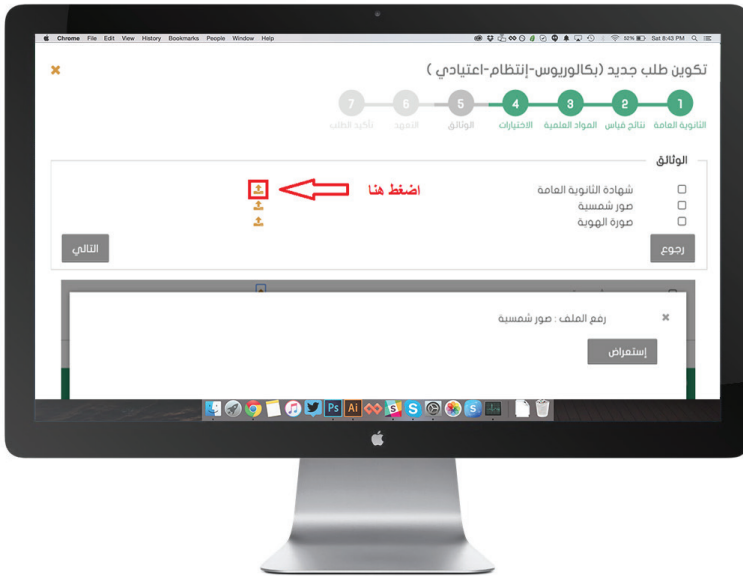
ثالثاً:- تكرر عملية الاختيار حتى يتم اكمال جميع الرغبات



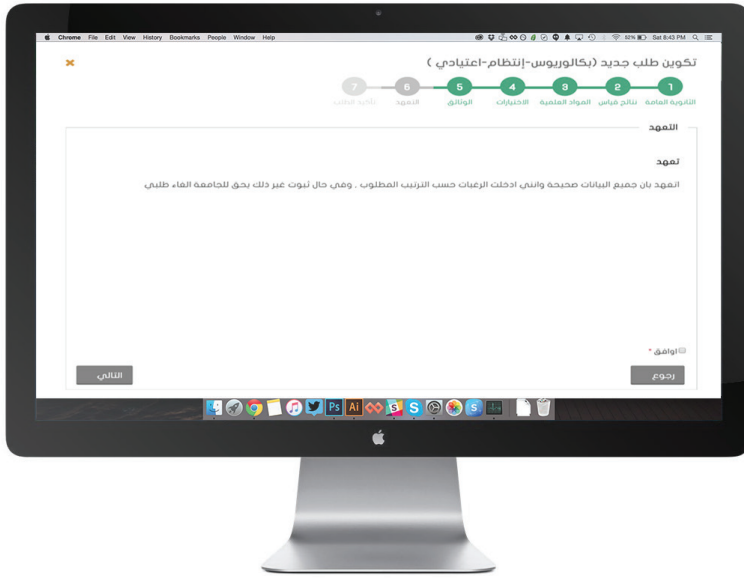
رابعاً: لمعرفة نسبتكم المكافئة في تخصص محدد اضغط على
(مزيد من المعلومات)



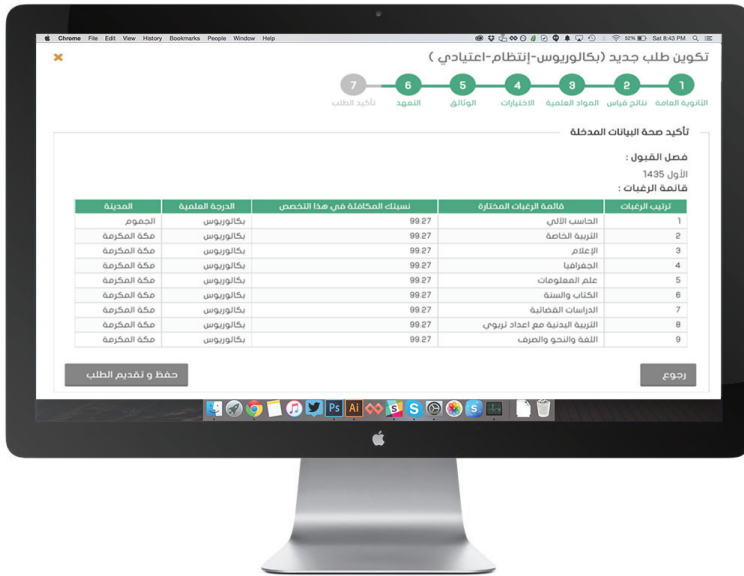
الوثائق
(شهادة الثانوية العامة، الهوية، صور شمسية للطلاب)



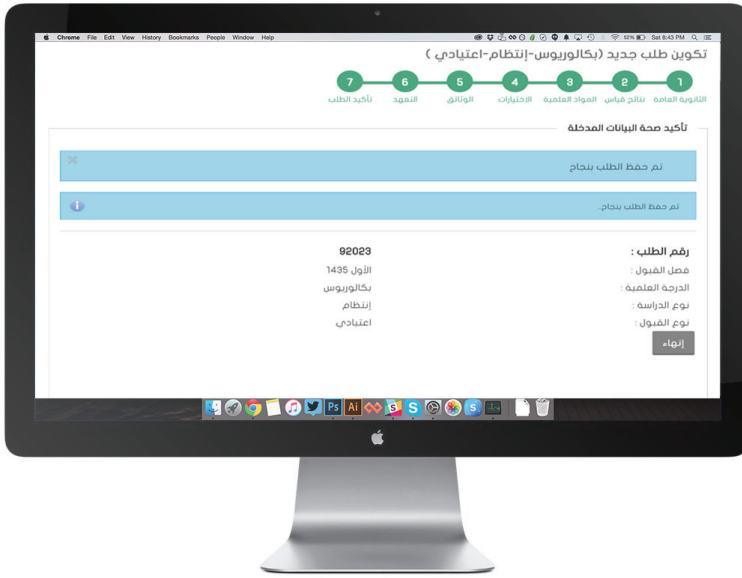
الموافقة على التعهد بالضغط على أوافق , ثم التالي



تأكيد الطلب (مراجعة الرغبات مع إمكانية التعديل)



حفظ الطلب



مع تمنياتنا لكم
بالتوفيق والسداد



جامعة أم القرى